

APC PAINTS

الشركة العربية لصناعة الدهانات

خيارك الافضل دائماً ...



2021

التقرير السنوي

الشركة العربية لصناعة الدهانات

شركة مساهمة عامة محدودة
نابلس-فلسطين

...الاستمرار بالوفاء...
2021

التقرير السنوي 2021



محمود عباس (ابو مازن)
رئيس دولة فلسطين

الفهرس

7.....	نبذة عامة عن الشركة.....
9.....	كلمة رئيس مجلس الإدارة.....
15.....	المؤشرات المالية.....
27.....	سعر السهم ومعلومات المساهمين.....
29.....	إعلانات تداول 2021.....
31.....	نشاط تداول الشركة.....
41.....	إختلاف البيانات المالية الأولية الختامية.....
44.....	النسب والمعدلات.....
53.....	نسبة الربحية.....
55.....	البيانات المالية الختامية.....



رؤيتنا

نسعى لتكون منتجاتنا الخيار الأفضل للمستهلكين
لتلائم اذواق كافة شرائح المجتمع وتقديم منتجات متميزه..

رسالتنا

تقديم دهانات ذات جودة عالية واسعار منافسه وان تكون منتجاتنا البديل وبامتياز
للبضائع الاسرائيلية والاجنبية.

قيمنا

التعاون..التفاني..الابتكار..الاحترام..التفوق..الانتشار..

نبذة عامة عن الشركة

**** تراث عريق ومستقبل مزدهر والتزام بجودة تستحق الثقة ****

نبذة عن الشركة:

تعد الشركة العربية لصناعة الدهانات هي الشركة الرائدة في انتاج وتسويق الدهانات في مناطق الضفة الغربية وقطاع غزة وهي الشركة المتكاملة راسيا على مستوى الوطن ، ومنذ التأسيس عام 1989م اصبحت علامة الشركة العربية لصناعة الدهانات (APC) هي العلامة المرادفة للجودة بين المستهلكين والمكاتب الهندسية والمقاولين،وقد بدأت بالانتاج الفعلي عام 1993م. وفي عام 1994م. بدأت بانتاج دهانات المباني والشوارع والمعاجين والتي حصلت على امتياز من شركة (PIC) الفرنسية التي قامت بالاشراف على منتجات الشركة المتميزة بالجودة والمطابقة للمواصفات والمقاييس العالمية.

الانشطة:

يقع المقر الرئيسي للشركة العربية لصناعة الدهانات في مدينة نابلس ولا يوجد فروع لها في الوطن وتقوم بانتاج اصناف كثيرة ومتعددة من جميع انواع الدهانات سواء المائية او الزيتية او الديكورية والمعاجين ومواد العزل ونظام الحماية ومواد الايبوكسي ، ويتم تسويق منتجات الشركة قي الاسواق المحلية ومناطق السلطة الوطنية الفلسطينية وقطاع غزة وجزء من سوق الداخل الفلسطيني المحتل.

استراتيجية الشركة:

تعد الشركة العربية لصناعة الدهانات من اكبر الشركات لتصنيع الدهانات على مستوى الوطن والتي تسعى الى توفير الاصناف ذات الجودة العالية التي ترضي المستهلكين من خلال تركيزها على الالتزام باعلى معايير الجودة حيث نجحت الشركة في ان تصبح الخيار الافضل لدى المستهلكين والمهندسين والمقاولين وذلك لانها توفر لهم منتجات مميزة تلبي كافة احتياجاتهم واذواقهم وتحافظ الشركة على ان تكون البديل وبامتياز لكل الدهانات الاسرائيلية والمستوردة.



المستهلك جوه اهتمامنا:

تركز الشركة على التحسين المستمر وتنويع منتجاتها من كل الاصناف ولذلك قامت خلال الاعوام 2016 و2017 و2020 و2021 باضافة خطوط انتاج جديدة ومتطورة من اوروبا وذلك لتوسيع عمليات الانتاج لتلبي رغبات المستهلكين وارضاء اذواقهم حيث تقوم ايضا بمتابعة المشاكل الفنية من خلال قسم اعد مسبقا لايجاد الحلول المناسبة في اي مكان واي زمان.



النمو والتوسع:

تلتزم الشركة بتحقيق نمو متواصل في مختلف فئات منتجاتها والتوسع لتغطية كافة انحاء المنطقة ففي عام 2021 قامت بشراء ماكينات اضافية لتركيب الالوان اللازمة لخلط الالوان بواسطة الكمبيوتر وقد تم شراء سيارات اضافية للتوزيع، وكما تم تنفيذ مشروع اطفاء الحريق الذاتي بطريقة متطورة وحديثة بالاضافة الى البدء بمشروع الطاقة الشمسية المتجدد للمرحلة الثانية بحجم 80 كيلوواط وذلك للاستفادة من ذلك قدر المستطاع.

هذا ويقوم بالاشراف على ادارة الشركة فنيا واداريا مجموعة الصايغ ممثلة برئيس مجلسها السيد ميشيل الصايغ ونائبة السيد فائق الصايغ الذين يمتلكون خبرة عالية جدا وواسعة بهذا المجال.

الوضع السياسي السيء الذي عصف بالمنطقة الذي ادى الى فقدان حصة كبيرة من مبيعات قطاع غزة، حيث ما زالت التوقعات الاقتصادية والسياسية غير متفائلة على المدى القصير والمتوسط .
المساهمين الكرام..

بالتزامن مع الظروف الصعبة التي عاشتها الشركة خلال عام 2021 كان لزاما علينا ايضا تنفيذ بعض المخططات التي من شأنها الرقي بالشركة الى مستوى عالي فقد تم تنفيذ مشروع الاطفاء الذاتي لقاءات الانتاج والمستودعات بالشركة بطريقة علمية متطورة ، وازافة خطوط انتاج جديدة والعمل على تمديد الاعفاء الضريبي لضريبة الدخل والذي ينتهي بتاريخ 2021/12/31 ، والبداة بمشروع الطاقة الشمسية المتجددة بحجم 80 كيلووات للمرحلة الثانية وازافة ماكينات جديدة ومتطورة للانتاج وقد بلغت تكلفة هذه الاضافات على الاصول الثابتة كما هي في نهاية العام مبلغ 294114 دينار اردني.



كلمة رئيس مجلس الإدارة:

واذ نفتخر بان نعلمكم بان الشركة قد حققت ارباحا جيدة لهذا العام برغم كل المعوقات والظروف الاستثنائية التي مرت بها المنطقة وقد حققت الشركة مبيعات بمبلغ 5568044 دينار بنمو بلغ 14% بالمقارنة مع 2020 ليكون صافي الربح المتحقق لهذا العام هو 1005572 دينار مقابل 776973 دينار لعام 2020 وليظهر العائد على السهم ما نسبته 72% مقابل 61% لعام 2020م.

ولا يسعني ختاماً الا ان اعرب عن فخري واعتزازي بموظفي الشركة وما يبذرونه من التزام راسخ ومستمر نحو ضمان ازدهار مستقبل الشركة للوفاء بوعودها للمساهمين والمستهلكين والحفاظ على مكانة الشركة وحصتها في ظل ظروف صعبة.

رئيس مجلس الإدارة
ميشيل الصايغ

الاخوات والاخوة المساهمين الكرام...
بالاصالة عن نفسي وبالنيابة عن مجلس الادارة يسرني ان اقدم لكم التقرير السنوي للشركة العربية لصناعة الدهانات لعام 2021.
خاضت الشركة خلال هذا العام تحديا اخرًا واختبارا لمدى ثباتها وقوتها كلاعب اساسي في قطاع صناعة الدهانات على مستوى الوطن فقد كان عاما حافلا بالصعوبات وتحديات السوق والتذبذب الاقتصادي نتيجة افرزات وتداعيات استمرار الوباء العالمي كوفيد 19 واحداث المسجد الاقصى وحرب غزة والتي اثرت بشكل كبير على الشركة وعلى المنطقة بأكملها ونموها وتطورها بالشكل المطلوب.
الاخوات والاخوة..

لقد سعينا للمحافظة على الحصة السوقية وضمان توفير كميات كافية من المنتجات في الاسواق بالتزامن مع الضغوط الشديدة في عمليات استيراد المواد الاولية من الخارج وزيادة كلفة الشحن بشكل كبير جدا ناهيك عن

ونستمر بالوفاء

في عام شهد تحديات لم يسبق لها مثيل في ذاكرة تاريخ الاقتصاد الفلسطيني حيث حددت الشركة العربية اولوياتها في مجال واحد وهو (الاستمرار في الوفاء) فبعد سنوات من التخطيط بعناية والاستثمار المدروس في اعمال الشركة وجودة منتجاتها، نجحنا في تحقيق عائد ملموس على المكانة المتميزة التي قمنا بترسيخها على مدار اكثر 28 عاما والتي تمثل تاريخ الشركة في عالم الدهانات.

تحقيق الوفرة في المنتجات:

لم تشهد الشركة اي حالات نقص في المنتجات حتى عندما بلغت جائحة كورونا ذروتها، حيث ركزت جهودها في ضمان وفرة المنتجات للمستهلكين وواصلت الشركة التزامها الدائم بتوفير كميات تتجاوز الطلب وهو امر اثبت اهميته البالغة في السوق، وقد بذلت الشركة جهود كبيرة في هذا المجال تحت ظروف صعبة بسبب الظروف الصعبة التي كنا نواجهها.

التزامنا نحو الجودة:

ان التركيز على الاستمرار في الوفاء بتوفير منتجاتنا وتلبية طلب المستهلكين والبايعين لم يكن يعني التهاون في التزامنا نحو الجودة، فالجودة هي المفهوم الاساسي المحرك لعملياتنا بدءا من مرحلة تامين اجود للمواد الاولية من جميع انحاء العالم وصولا الى تصنيع منتجات مفضلة لدى المستهلكين وسماع توصياتهم وملاحظاتهم وسماع مشاكلهم ومعالجتها بطرق علمية صحيحة.

المرونة:

شكلت المرونة اساسا تركز على قيم الشركة وهي جزء لا يتجزأ من منظومة القيم التي نؤمن بها والتي تدفع التزامنا الدائم والراسخ نحو العملاء والمستهلكين وقد مثل عام 2021 اختبارا صعبا لمدى الكفاءة الذاتية التي تتمتع بها شركتنا ونحن نرى باننا قد نجحنا في اجتياز اصعب المراحل.

المسؤولية:

ان شعورنا بالمسؤولية اتجاه الحفاظ على ريادةتنا في قطاع الصناعة وتحديد الدهانات فقد كان الاجماع الاقتصادي الصناعي في فلسطين ان شركتنا هي الشركة الرائدة في الجهوزية والقدرة على تلبية حاجات السوق والمستهلكين تحت اقصى الظروف والتعامل مع الموضوع بمسؤولية عالية ومهنية بحيث حرصنا على الوفاء بمسؤوليتنا ايضا اتجاه موظفي الشركة لضمان صحتهم وسلامتهم.

وبشكل او باخر كان عام 2021 عاما للنمو والتطور حيث اظهرت النتائج ثمار هذا النمو وقد لعب التخطيط الاستراتيجي المسبق دورا اساسيا في نجاح الجهود اللوجستية والانتاجية .

وانطلاقا من مرحلة النمو والتطور نسعى لمواصلة البناء والانجاز خلال السنوات المقبلة حيث تحرص الشركة على التكيف لمواكبة النمو المستقبلي على الصعيدين المالي وغير المالي وذلك من خلال تعزيز الاستجابة وتحسين مستوى التدفقات المالية ومحاولة ايجاد طرق مبتكرة لتحسين كفاءة ادارة التكاليف.

الاولويات الاستراتيجية:

تعتبر الشركة العربية لصناعة الدهانات المساهمة عامة المحدودة هي من الشركات المتكاملة راسيا لمنتجات الدهانات

، وكما تتمتع بوجود جغرافي في مناطق السلطة الوطنية وقطاع غزه واجزاء من فلسطين الداخل المحتل، وفيما تركز الشركة بشكل واضح على تطوير نفسها فاننا نحرص وبشكل دوري على مراجعة فرص التوسع المتاحة باتجاه قطاعات الاعمال الرئيسية:

النمو:

- التركيز على تحقيق النمو الربحي في كل المراحل.
- التحكم بالتكاليف التشغيلية.
- تقليل استثمارات النفقات الراسمالية قدر الامكان في ظل الظروف السائدة.

ابرز المخاطر:

- تراجع الطلب نتيجة كساد الاوضاع الاقتصادية بسبب جائحة كورونا.
- عدم الاستطاعة بتوريد البضائع الى قطاع غزة بسبب الحرب على غزة وما الت الية الظروف السياسية هناك من حصار واغلاق.
- التباين باسعار المواد الخام عالميا مما اثر على التكاليف المباشرة.
- التذبذب في اسعار صرف العملات الاجنبية مما سيؤثر على ودائع الشركة ومعادلة قيمتها.
- اسعار النفط والمواد الاولية.

- التصاريح المطلوبة من قبل الاسرائيليين لاستيراد المواد الاولية والعراقيل المحيطة بها

الوفاء للعملاء:

- الحفاظ على امداد العملاء بالمنتجات الرئيسية دون انقطاع وفي جميع الاوقات.
- مواصلة تحقيق اعلى المعايير للوفاء بوعدنا وهو تقديم جودة تستحق الثقة.
- تحقيق نوع من التكامل لجميع المنتجات واستحداث منتجات جديدة.



مؤشرات الأداء الرئيسية


حددت الشركة مجموعة من مؤشرات الاداء الرئيسية التي تضمن احراز التقدم المرجو وتسهم في تحقيق اهداف استراتيجية وتتناول مؤشرات الاداء الرئيسية هذه كلا من رؤية الشركة وثقافتها المؤسسية التي تركز على عناصر الجودة واحتياجات العملاء وفي هذا الاطار وضعت الشركة اهداف طويلة الامد وسجلا لقياس الاداء المؤسسي لمتابعة تنفيذ مؤشرات الاداء الرئيسية علاوة على خارطة طريق مؤلفة من ثلاث محاور للعام 2021 تركز على النمو والتنافسية والقدرات وعوامل التمكين:

النمو:

- *الحفاظ على الزيادة في قطاعات المنتجات الرئيسية.
- *تعزيز النمو في قطاع الدهانات المائية والانشائية.
- *زيادة الحصة السوقية في الغير المشمولة في مؤشرات السوق وفي الاسواق الرئيسية.
- * طرح منتجات جديدة تساهم في زيادة هامش الربح.

التناقسية:

الشركة منذ التأسيس وكما هو الحال لباقي الشركات الصناعية المحلية وقد تطلب ذلك سياسات ذات رؤية عميقة جدا لمواجهة هذا الخطر بكل الوسائل والطرق. حيث أن مخاطر هذا الوباء هو الأكثر فتكا بالاقتصاد الفلسطيني نتيجة الأعباء المالية الاضافية التي يتحملها الاقتصاد الفلسطيني بكافة قطاعاته بالاضافة الى الابعاء التي كان يتحملها سابقا.



تقرير الادارة المالية:

على مدار عام استثنائي بالنسبة للشركة نتيجة استمرار جائحة كورونا المتحول ، نجحنا في تحقيق عوائد وايرادات كان لها دور في الارتقاء والاستمرار في الوفاء بعودنا للعملاء وقد ساهم التخطيط الجاد والدقيق في دعم مواقف الشركة بحيث لم تضطر للتهاون في التزاماتها نحو الجودة فيما تواصلت تحقيق نمو في الإيرادات والارباح ونسبة العائد على السهم.

* تطوير النموذج التشغيلي بهدف تحسين سرعة الاستجابة.
* تحديد معايير الاجراءات الداخلية واتمتها.
* تحسين التخطيط والتوزيع المتكامل.
* رفع مستوى الكفاءة في مجال المشتريات.
* تحسين كفاءة راس مال العامل وكفاءة الاصول

عوامل التمكين:

• تطوير امكانيات التحليل المتقدمة .
• تعزيز القدرات القيادية.
• تحديث نظام ادارة الاداء.
• تحديث انظمة تكنولوجيا المعلومات الاساسية.
• تحسين اجراءات الاتصال والتواصل.
• تاسيس اطار حوكمة الاستدامة.

في عام 2021 استطعنا تحقيق توازنا معتبرا وحافظنا على الإنجاز بالحفاظ على حصتنا السوقية في الضفة الغربية بالرغم من تراجع المبيعات في بعض مناطق الضفة الغربية وقطاع غزة وكان هناك حفاظ على الجودة والمحاولة لتقليل التكاليف لنتمكن من زيادة هامش الربح. وحيث كانت الأهداف والخطط لتحويل عام 2021 الى عام مميز من حيث الأداء وزيادة الربحية إلا ان انتشار فيروس كورونا المتحول حال دون ذلك وتبددت كل المخططات والتوقعات وان هذا الوباء كان من اخطر الامور التي تعرضت لها

ابرز ملامح الاداء:

حققت الشركة خلال عام 2021 إيرادات بقيمة 5568044 ديناراً اردنيا اي بنمو نسبته 14% بالمقارنة مع عام 2020، وان هذا النمو يرجع الى النشاط الحثيث التي تقوم به ادارة الشركة والمبيعات وبذل كل الجهود لتحقيق ايراد جيداً للشركة في ظل ظروف صحية سيئة . وقد ارتفع اجمالي الارباح بنسبة 16.5% لعام 2021 ليصل الى 1005572 دينار اردني وهذا يعود الى الإرتفاع في مبيعات الدهانات المائية بشكل اساس ، وقد تمكنت الشركة من تعويض الزيادة في النفقات والتسويق والتي ارتفعت بنسبة 13% وذلك من خلال ادارة التكاليف بشكل مدروس .

وقد حققت الشركة تدفقا نقديا وذلك من خلال تسهيلات الدفع النقدي ورفع نسبة الخصم للبيع النقدي وقد لعب هذا التحسن في اداء التدفقات النقدية دورا اساسيا في تعزيز قدرة الشركة المالي دون اللجوء الى الاقتراض من البنوك وقد بذلت الجهود لتخفيض المديونية المدينة لتوظيف كل التدفقات للوفاء بالتزامات الشركة اتجاه الموردين والمساهمين حيث يتم توزيع الارباح السنوية نقداً باريحية تامة، وكما تم الضغط على الذمم المتعثرة من خلال اجراءات قانونية ومتابعتها مع المستشار القانوني وذلك لتحصيل دفعات بشكل منتظم من هذه الذمم المتعثرة.

وتقوم الشركة على مبادئ تاسيسية قوامها (جودة تستحق الثقة) وقد مثلت المرونة التي ابدتها الشركة جزءاً لا يتجزأ من الهيكل التنظيمي للشركة على مدار سنوات عديدة شهدت استثمارات استراتيجية لزيادة القدرة الانتاجية ، وبذلك فقد كانت الشركة مهيئة لرفع مستويات الانتاج استجابة لطلب العملاء المتزايد الذي رافق تحولا من سلوك المستهلكين الذين اتخذوا موقفا دفاعيا في ظل حالة من الفزع المستمر من تداعيات جائحة كورونا وصولا الى وباء متحول وقد جاء رد فعل الشركة سريعا وتوقع كل السيناريوهات المحتملة وهو ما منح الشركة الحافز للبدء في ترشيد نموذجها التشغيلي لتتمكن من تخفيف اثار التحديات المتوقعة.

وبما ان الشركة تتمتع بوضع يتيح لها تحقيق اداء مستقر خلال السنوات المقبلة في ظل التقدم الملموس الذي تم احرازه نحو تحقيق اهداف استراتيجية فقد واصلت الشركة من تحسين حصتها السوقية وايراداتها .

وكما انه وبفضل المركز النقدي القوي الذي حققته الشركة في نهاية العام فانها في وضع يتيح لها ممارسة مزيد من الانشطة الاستثمارية مستقبلا والاستفادة من فرص التوسع التي قد تطرأ ولذلك نحن متفائلون بالاعوام القادمة .

ابرز المؤشرات المالية خلال السنوات الخمس الماضية:

العملة دينار اردني:

2017	2018	2019	2020	2021	البيان
5589674	5081373	5356836	4896809	5568044	الايادات
1298722	513650	942900	966158	1071062	اجمالي الربح
1500000	1500000	1500000	1500000	1500000	راس المال العامل
825846	854591	870264	941128	1017459	صافي الاصول الثابتة
952865	766975	1095174	1187243	749511	صافي الذمم المدينة
4535702	4115658	4670173	5129530	5713650	مجموع حقوق الملكية
6398498	5763942	6671990	7385112	7763471	مجموع الاصول
1609917	1377517	1718219	1962784	1743791	مجموع الخصوم المتداولة
1284597	558307	893586	916777	1075603	الربح قبل الضرائب
1202581	501533	823393	863303	1005572	صافي الربح المتحقق
%86	%37	%60	%61	%72	العائد على السهم
%50	%30	%40	%40	%70	التوزيعات لكل سهم

تأثير جائحة كورونا (كوفيد 19-) والاستجابة لها:

اتبعت الشركة نهجا مبادرا في استجابتها لجائحة كورونا التي استمرت على مدار عامي 2020 و 2021 وقد شمل هذا النهج خطة للتعامل مع مجموعة من السيناريوهات المحتملة وتطورت جهود تخصيص الموارد مع تفاقم الازمة، وظهر شكل جديد من اشكال هذا الوباء وهو كورونا المتحول وظهر موجات واعداد كبيرة من الاصابات التي ادت الى احباط المجتمع بشكل ملحوظ ، ولذلك فقد اتاح نمو مركز التدفق المالي للشركة مساحة مكنتها من وضع تنبؤات بشأن مجريات العام بما في ذلك احتمالية الانخفاض في معدلات نمو الايرادات والارباح ، واستفادت الشركة من مساحة حرية اتاحت لها التصرف وفق ما تقتضيه مستجدات الاحداث ، وذلك بفضل الادارة الفاعلة لراس المال العامل بالاضافة الى نموذج العمل الصناعي التجاري المتميز.

ولذلك وبعد عامين من الوباء المستشري في جميع انحاء العالم فقد اعدت الشركة وبعد مرحلة تقييم دقيقة واستجابات مختلفة لاربع سناريوهات مختلفة :

سيناريو تعافي الاقتصاد:

وهو احتواء الفيروس في ظل تضرر القطاعات الصناعية وانخفاض توجهات النمو على المدى الطويل وستكون تبعات هذا السيناريو كما يلي:

- 1- نمو معتدل لاجمالي الناتج المحلي.
- 2- تعافي طفيف للأسعار وأسعار المواد الأولية وخفض رسوم الشحن من خارج البلاد.
- 3- تبعات تآثر الأسواق بالازمة.
- 4- تكييف وتعديل مجموعة المنتجات.
- 5- تعديل حجم الاعمال.
- 6- التخطيط لما بعد مرحلة الفيروس.

سيناريو النهوض الاقتصادي:

وهو احتواء الفيروس واستعادة النمو القوي وستكون تبعات هذا السيناريو كما يلي:

- 1- ارتفاع ثقة العملاء والمستهلكين.
- 2- النمو الفوري لاجمالي الإيرادات.
- 3- عودة أسعار المواد الأولية لما كانت عليه سابقا.
- 4- انخفاض تكاليف الشحن من خارج البلاد وتحديد الصين.
- 5- الطلب القوي على المنتجات.
- 6- تعزيز سمعة الشركة محليا وعربيا.
- 7- إعادة التخطيط للتطوير والتقدم والرقى.

سيناريو الكساد الاقتصادي:

وهو عودة انتشار الفيروس وتباطؤ النمو على المدى الطويل وتباطؤ التعافي العالمي وستكون تبعات هذا السيناريو كما يلي:

- 1- ركود عام لفترة طويلة.
- 2- اثر دخل العملاء والمستهلكين بدرجة حادة.
- 3- ارتفاع معدلات البطالة وبالتالي انتشار عنصر الجريمة.
- 4- محدودية او توقف الاستيراد من الخارج بسبب القيود على أنظمة التوريد العالمية.
- 5- سيتم هيكلة السيولة للشركات .
- 6- خروج المنافسين من الأسواق وهذا سيؤدي الى تآثر سلبي.
- 7- ضعف القوة الشرائية للمستهلك وبالتالي قلة الطلب على منتجات الشركة.
- 8- تحول قنوات المبيعات بطريقه غير معروفة .

سيناريو التعافي المتأخر:

- 1- ركود لفترات طويلة.
- 2- التركيز على السيولة والبيع النقدي مما سيؤثر على اجمالي الدخل.
- 3- التحكم بالتكاليف اكثر وايجاد طرق للتقليل من الكلفة التشغيلية.
- 4- انتشار حالات العجز التجاري .
- 5- التأثير على الانتشار والنمو والتطور .



ادارة الازمات خلال استمرار جائحة كورونا:

كان لا بد من التعامل مع ازمة الجائحة المتفاقمة والمتحولة والمنتشرة بسرعة خلال عام ٢٠٢١ امرا ضروريا لتمكين الشركة من الاستمرار وتوصيل منتجاتها لعملائها في مناطق السلطة الوطنية ، والامر الثاني هو ضمان سلامة الموظفين وتحقيق القيم للمساهمين ، وقد استجابت الشركة بايجاد طرق وانظمة وبرامج لاستمرار تواجدها والتواصل مع عملائها وادارتها لضمان استمرار العمل في بيئة صحية صعبة. وفي ذروة الازمات كانت التعليمات بان يتم بالعمل بنسبة مقبولة من اجمالي الطاقم انصياغا لتعليمات السلامة العامة ، وتم خفض التخزين والتركيز على الاصناف الرئيسية وكما انه تم خفض الاستيراد للمواد اولية نتيجة ارتفاع كلفة الشحن والتعقيدات المحيطة به.

وقد تم تعطيل الشركة ووقف العمل بها بشكل تام اكثر من مرة وحسب تعليمات وزارة الصحة وذلك للحفاظ على سلامة وصحة موظفي الشركة مما جعل الادارة تستحدث موظفا في قسم الاستقبال لفحص درجة حرارة الموظفين باستمرار وفحص زائري الشركة وذلك خوفا من انتشار العدوى الى موظفي الشركة الغير مصابين وتوفير المعقمات في كل مكاتب الشركة وفي قسم الاستقبال تحديدا ويمنع اي شخص من الدخول الا بعد التعقيم والفحص.

وحيث ان الشركة وقسم الانتاج تحديدا لم يكن مجهزا للتعامل مع تدابير التباعد الاجتماعي ومواصلة العمل بما يضمن مستويات انتاج ثابت يلبي حاجات العملاء في الوقت نفسه، ولم يكن باستطاعة الشركة استبدال موظفيها بشكل دوري مما شكل ضغطا على فنيي الانتاج لفترات محدودة.

ورغم كل تلك العوائق الا ان الشركة استطاعت في توفير منتجاتها بطريقة ترضي العملاء وتلبي رغباتهم ،

وفي ظل التداعيات والظروف الصعبة فقد لا بد من مراجعة الهياكل الداخلية وتحديد المحالات التي يمكن فيها رفع الكفاءات ومن ادارة المسؤوليات حيث لم يكن هناك ضرورة لعقد الاجتماعات الدورية بشكل مستمر او عقد اللقاءات مع معلمي الدهان وذلك لئلا يكون اختلاط كبير بين افراد المجتمع الخاص بالشركة.

ادارة المخاطر:

تنسجم عملية ادارة المخاطر في الشركة مع المبادئ والمعايير التي تحدد افضل الممارسات المتبعة في مجال عمل الشركات الصناعية ، وحرص مجلس الادارة وفريق ادارتها على اعتماد هذه المبادئ عند وضع الاستراتيجية واتخاذ القرارات لتقوم الادارة بعد ذلك بتخطيط وتنظيم وتوجيه اداء ما يكفي من الاجراءات بما يوفر ضمانات معقولة وكافية لتحقيق اهداف الشركة مع ضمان الابقاء على المخاطر المصاحبة لذلك وتدرج عمليات الرقابة الداخلية والمخاطر في الشركة ضمن فئات عمل مختصة وذلك:

- ان تكون الاهداف العليا للشركة منسجمة مع رسالتها وداعمة لها.
- استخدام الموارد بفعالية وكفاءة.
- الامتثال لكافة القوانين واللوائح السارية في مناطق السلطة الوطنية.

الاطراف المشاركة في الرقابة الداخلية:

1- الادارة العليا والرقابة والاشراف

حيث تتولى الادارة العليا للشركة مسؤولية نظام الرقابة الداخلي في الشركة ، وبينما تتولى الادارة الداخلية فاعلية انظمة الرقابة والتدقيق والمراجعة فيما يتعلق بالتقارير المالية ، وتحقيق لهذا الهدف تعتمد الادارة العليا بشكل اساس على المهام المالية وخطوط الدفاع الثانوية الموزعة في مختلف قطاعات الشركة ، وعلى عوامل التاكيد على فريق تحقيق الجودة والخطوط الامامية لادارة المخاطر ومراجعة التقارير التشغيلية في قسم الانتاج والمبيعات .

2- الادارة المالية

وتتولى ادارة الشؤون المالية وذلك بشكل مباشر او غير مباشر عبر الوظائف المركزية (التخطيط والتحليل المالي والسياسات المالية والامتثال للقوانين واللوائح) والخزينة والتمويل والضرائب ، والشؤون القانونية للشركة ، من خلال الصلات الوظيفية مع المدققين الماليين في مختلف مجالات الاعمال ، وتشمل المسؤولية الاضافية لادارة المهام المالية بالشركة والخاصة بادارة المخاطر والرقابة الداخلية والاشراف المباشر على حوكمة الشركة والقضايا المتعلقة بقواعد الامتثال للنظم والقوانين .

وتدير الادارة المالية الاجتماعات المالية واعداد التقارير المالية الشهرية والربعية والختامية وادارة نظم الاعمال وعلاقات المساهمين والمستثمرين والخزينة وادارة المخاطر والرقابة الداخلية في كل النواحي المالية.

3- ادارة المخاطر:

ينبني نظام تحديد المخاطر وادارتها لتحقيق اهداف الشركة ، حيث يتولى ادارة المخاطر فريق من الكوادر الادارية والمالية باشراف الادارة التنفيذية وبمتابعة مجلس الادارة.

4- الرقابة الداخلية :

وحيث لا توجد لجان رقابة داخلية بالشركة فان الامور تتم من خلال الادارة المالية بالتنسيق المستمر مع الادارة التنفيذية والادارة العليا حيث يتم رفع تقارير الرقابة في كل مجالات الشركة الى الادارة التنفيذية ومجلس الادارة في انة واحد وتتمثل المسؤوليات الاساسية للرقابة الداخلية فيما يلي:

- التحقق من تنفيذ اطار عمل الرقابة الداخلية.
- تحديد الفجوات ونقاط الضعف في السياسات والاجراءات المعمول ورفع التوصيات الواجبة الى اصحاب القرار.
- استعراض جميع الثغرات التي تحدث وايجاد احسن الطرق لعلاجها.
- التدقيق على السياسات والقوانين والانظمة الداخلية وفحص مدى تطبيق هذه السياسات.

5- البيئة الرقابية:

يتمثل الهدف الرئيس من البيئة الرقابية هو تقييم الاعمال والوقوف عند الملاحظات ورصد اي مخاطر قد تواجه الشركة سواء كان هذا الخطر عام مثل خطر كورونا او خطر داخلي قد يؤدي الى احداث خسارة او يمس بمقدرات الشركة، وترتكز بيئة الرقابة في الشركة على مايلي:

- 1-مجموعة القيم الاساسية للشركة والتي يتم تعميمها داخل الشركة على نطاق واسع.
- 2-قوانين حوكمة الشركة الشركة والذي يتم العمل به تماشيا مع كل قواعد الامتثال والافصاح المستمر عن جوهر الاعمال .
- 3-الموارد البشرية والسياسات الاجتماعية سواء كانت تتعلق بالموظفين واحتياجاتهم وتدريبهم او كانت تتعلق بالمؤسسات الاهلية والجمعيات الخيرية ولجان الزكاة.
- 4-متابعة توجيهات مجلس الادارة والادارة التنفيذية نحو تحقيق التطور المتواصل في الاجراءات التشغيلية كافة.
- 5-ربط الرقابة الداخلية مع الادارة التنفيذية ومجلس الادارة وذلك لضمان مواكبة اطر الرقابة الداخلية والحوكمة.
- 6-توفير شبكات انترنت لتوثيق معايير موحدة تسمح للجمهور الاطلاع على اخر المستجدات للشركة وكما تمكنه من الاطلاع على التقارير المالية المرافقة.

عملية ادارة المخاطر في الشركة :

- لقد طورت الشركة منهجية خاصة لادارة المخاطر المحتملة وكيفية التعامل معها بما ينسجم مع مصالح الشركة العليا وتخضع هذه المنهجية لمراجعة مستمرة ومنتظمة ويجري تكييفها حسب الضرورة لضمان تطورها طبقا لاحتياجات الشركة في مجال الاعمال ، ما يمكن الشركة من ادارة المخاطر بكفاءة وفعالية حيث:
- 1-يتم تحديد السياق الداخلي والبيئة والاهداف.
 - 2-تحديد الاهداف سواء كانت داخلية او خارجية.
 - 3-يتم تقييم المخاطر بصورة منطقية.
 - 4-يتم تحليل المخاطر وقياسها وتحديدتها حسب الاولوية.
 - 5-التعامل مع المخاطر ومعالجتها او استثمارها .

رصد المخاطر:

يخضع سجل الشركة لمخاطر الاعمال للمراجعة الدورية من قبل الادارة العامة والادارة المالية ليقوم هذا الفريق بعرضها على مجلس الادارة لتتم مراجعة الخطر ووضع خارطة طريق واعداد الخطط اللازمة لتخفيف هذه المخاطر والتعامل معها ومعالجتها. وكما يتولى هذا الفريق ضمان فعالية واستمرار اعمال الرصد للحصول على تأكيدات و ضمانات للخروج من هذه المخاطر.

انشطة الرقابة:

تهدف انشطة الرقابة الى تطبيق المعايير والاجراءات والتوصيات التي تساهم في تنفيذ السياسات المالية والتي يتم اعداد التقارير المالية بشكل شهري واطلاع مجلس الادارة عليه وكما يتم الافصاح الالكتروني لسوق هيئة راس المال والسوق المالي بشكل ربعي من كل سنة وبهدف اتاحة المجال للتطوير المستمر والتحقق من اخذ الاجراءات التصحيحية لكل المراحل.

نموذج العمل التجاري:

لقد تم تصميم وتطوير العمل التجاري للشركة ، بحيث تتمكن الشركة من تحقيق وعدها للعملاء والمتمثل في توفير (جودة تستحق الثقة) وهو مصمم بحيث ينسجم مع التزامها بالتحسين المستمر ، ويمثل في الوقت نفسه اداة توجيه لعمليات الشركة على جميع المستويات ، ويتيح نموذج العمل التجاري للادارة والموظفين تنفيذ مهامهم وفقا لاطار عمل تشغيلي واضح ومحدد ، كم يسهل التطبيق العملي لمبادئ الثقافة المؤسسية وبيئة العمل والتي تقوم بشكل اساسي على عوامل الكفاءة والادارة الفعالة للعمليات

الالتزام بالجودة:

- جودة تستحق الثقة في صميم هوية الشركة العربية للدهانات.
- ترتبط القيم الاساسية للشركة العربية للدهانات المعروفة اختصارا (apc) مباشرة بنظام ادارة الجودة على مستوى الوطن.
- قطاع غزة..
- التحسينات التقنية في كل نواحي الانتاج.
- اتخاذ قرارات تجارية قائمة على التحليل المدروس.
- ايجاد وابتكار اصناف جديدة بوتيرة اسرع.
- الامتياز في عمليات الشراء.
- خلق قيمة مشتركة من خلال الادارة الفعالة وانسجامها مع كل اقسام الشركة.

ادارة الابتكار:

- تبني رؤى متقدمة لادارة الابتكار لبلورة الافكار وادارة تحويلها الى منتجات حتى مرحلة اطلاقها في السوق.
- اكثر من مشروع قيد التنفيذ من خلال دهانات ومنتجات الشركة تلبية لحاجات المشاريع وتعزيز الكفاءة التشغيلية.
- الالتزام بالابتكار كقيمة رئيسية.
- الابتكار يؤكد على ثقافة تعزيز الجودة في الشركة.

اراء المستهلكين وتطوير وتعزيز علامة الشركة المتميزة:

- اكتساب ثقة المستهلكين لتصبح الشركة العلامة التجارية الاكثر ثقة في جميع انحاء الوطن.
- استقبال الاراء والملاحظات وردود الافعال بشكل مستمر للحفاظ على مستويات الجودة ورضا العملاء.

استراتيجيات العمل:

- في اطار سعي الشركة لتحقيق الاهداف الاستراتيجية قامت الشركة بتحديد مجالات التركيز لاعمالها وكيفية تحقيق النجاح المرجو من هذه الاستراتيجية ، وتمثل اهداف الشركة بشكل اساسي في تحقيق كامل امكانياتها في الاسواق وتطوير اصناف جديدة تتناسب واذواق المجتمع ومن العوامل الدافعة لتحقيق استراتيجية الشركة:

- التركيز المكثف على خفض التكاليف التشغيلية وتحسين الاصول.
- محاولة التوسع الافقي والعمودي لتغطية جميع اسواق الضفة الغربية والقدس والداخل المحتل بالاضافة الى

الاستدامة:

- لقد واصلت الاستدامة على مدار العام دورها المؤثر والهام في رسم مسار عمليات الشركة من خلال منظور طويل الامد، وقد اثبت نهج الشركة القائم على الادارة المتكاملة للاداء الاجتماعي والبيئي والاقتصادي، مرونته على الرغم من الظروف السائدة في السوق ، لذا تواصل الشركة التزامها اتجاه الركائز الاساسية والاستراتيجية للاستدامة من خلال تطبيق الممارسات الرائدة في قطاع صناعة الدهانات والهادفة لضمان رضى العملاء والمستهلكين وتلبية رغباتهم مع الحرص في الوقت نفسه على تقديم قيمة حقيقية لجميع اصحاب المصلحة.

اطار عمل الاستدامة:

- اثبت اطار عمل الاستدامة الذي تنفذه الشركة مرونته في مواجهة التحديات التي سادته الاسواق ، مما اكد عناصر القوة التي تنطوي عليها الخطط المعدة مسبقا وقدرتها على استهداف القضايا الرئيسية ، حيث توجه الشركة طاقاتها باتجاه رسالة واحدة (التقدم والتطور بشكل يومي) وقد وفر اطار عمل الاستدامة منذ بدء العمل بتطبيقه قاعدة اساس استراتيجية الاستدامة خلال الفترة الماضية .

الالتزام بشعار الشركة (خيارك الافضل دائما):

حيث تؤمن الشركة بهذا الشعار وتعمل من اجله دوما وذلك من خلال تحسين ادائنا يوما بعد يوم ومن خلال وفائنا بالتزاماتنا والتي ستساهم بتغيير ايجابي باتجاه دعم هذا الشعار.

رعاية الموظفين:

كما تتعهد الشركة بتحسين حياة موظفيها والذين يلعبون دورا اساسيا في قصة نجاح الشركة فنحن حريصون على تشجيع تبني ثقافة الصحة والسلامة، وكما نحن ايضا حريصون على ان يتمكن موظفو الشركة من تحقيق التطور الوظيفي، وعلى ان نقدر جهودهم بشكل متواصل، وكما اننا حريصون على ضمان توظيف الموارد المتاحة لاحداث اثر ايجابي. حماية البيئة:

تتعهد الشركة بتقليل الاثر البيئي السلبي الناتج عن عملياتنا وذلك :

- نقوم بترشيد استهلاك المياه وذلك انه يتم بعد غسيل الحلل التي تم التصنيع بها باستعمال هذا الماء للتصنيع مرة اخرى .
- نقوم باستغلال الترن والتربتين المستخدم بعمليات التنظيف بادخاله في عمليات التصنيع اللاحقة ، دون اتلاف او هدر اي كميات منه.
- حريصون على تنفيذ المزيد من الحلول المستدامة لتقليل انبعاثات الكربون من المصنع بطرق علمية وتقنية.
- تم الاتفاق مع الجهات المسؤولة الى حمل النفايات ومخلفات المصنع الى الجهات المختصة في تدوير النفايات.
- حريصون بان يتم اعادة تصنيع اي مواد بها مشاكل فنية وعدم اتلافها بالحاوية وذلك حفاظا على البيئه وحرصا على مصلحة الشركة.

الموظفون والثقافة المؤسسية:

نهدف في الشركة العربية لصناعة الدهانات الى دعم تطوير بيئة عمل ايجابية ، يكون كل من فيها جزءا من مسيرة النمو، وكما نتضح من خلالها جوانب العمل والحياة استنادا الى قيم الشركة، حيث تتبنى الشركة ثقافة داخلية محورها تقدم الموظفين وتطورهم، ولتحقيق هذه الغاية فقد طورنا نهجا لابداء الراي ومراجعة الاداء، مما يتيح التوجيه البناء بما يضمن تعزيز ثقافة العمل داخل الشركة، وفي ظل بيئة العمل الحيوية والمتجددة للشركة نجحنا في رفع مستويات الاحتفاظ بالموظفين وخفض معدل مغادرتهم لمكان العمل بنسبة عالية الى حد ما والعمل على ترسيخ الانتماء في مختلف اقسام الشركة.

تمكين الموظفين:

تؤمن الشركة العربية لصناعة الدهانات بان تمكين موظفيها هو حجر الاساس ، لذا فانها لا تدخر جهدا في سبيل استقطاب الكفاءات ودعم نموها ورعاية تطورها. وفي هذا الاطار تحرص الشركة على المضي قدما بما ينسجم مع رؤيتها لتحقيق الاهداف المتعلقة بتطوير القوى العاملة الفلسطينية وتمكين المرأة من اخذ دورها الفاعل لدعم تقدم الشركة نحو المستقبل والمساهمة في دعم الاقتصاد الفلسطيني.

الاعتبارات الداخلية:

الاسواق المحلية من المنتجات المائية ، وواصلت الشركة على الوفاء بالتزاماتها نحو توفير امداد وخدمات بلا انقطاع من هذه الاصناف.

منتجات المعاجين:

وبالرغم من بعض المعوقات التي تواجهه الشركة في هذه الاصناف من المنافسة الا انها استطاعت ان تحقق ارقاما مقبولة من مبيعات المعاجين وقد وصلت مبيعاتها من هذه الاصناف حوالي 24% من مبيعات الشركة وحيث توفر الشركة في هذا القطاع حاليا:

- المعاجين الناعمة للجدران.
- المعاجين المائية للاخشاب.

وحيث استمرت الضغوط التي شهدتها سوق المعاجين من قبل الاصناف الاسرائيلية والمستورده مما ادى الى تراجع الاء العام في هذا المجال، بالرغم من ضعف هامش الربح وقد حافظت الشركة على نمو اليرادات من هذا المنتج بالرغم من رفع الاسعار نسبيا.

منتجات الاصناف الديكورية:

توفر العلامات التجارية التابعة للشركة والتشكيلة الواسعة من دهانات الديكورات المتنوعة والتي لائمت اذواق وطلب المستهلكين في جميع مناطق الضفة الغربية وقد تميزت هذه المنتجات بالابتكار والتنوع ، وقد حافظ قطاع الديكورات في الشركة على زيادته على الرغم من تقلبات السوق الناتجة عن جائحة كوفيد 19 ولم يتعرض لاي تراجع في الجودة او الحصة السوقية بل على العكس كان هناك نمو مقبولا وقد تبنت الشركة معايير اكثر صرامة لاختيار الجودة لضمان حماية المستهلكين وتلبية رغباتهم.

وقد مثل هذا القطاع ما نسبته 10% من مبيعات وايرادات الشركة وقد تم طرح منتجات جديدة خلال العام وقد سجل هذا القطاع بمنتجاته الجديدة نموا ايجابيا خلال عام 2021.

تؤمن الشركة باهمية قيم العدالة والمساواة في مختلف اقسامها وتشمل هذه الاعتبارات طبيعة دور الموظف ضمن الشركة، وادائه العام خلال السنة والموقع الوظيفي وظروف العمل.

توازن التنافسية الخارجية:

تشارك الشركة العربية للدهانات في استطلاعات الراي السنوية حول التعويضات والرواتب ، والتي تدعم جميع بيانات السوق في مختلف محلات القطاع وتشمل هذه البيانات توجهات الرواتب وسياسات الدفع والاجراءات التي تساعد في هيكله سلم الرواتب بناء على اوضاع السوق.

الرواتب حسب الاء:

تولي الشركة اهمية لمخاذاة اداء الموظفين مع اهدافها التجارية، لما لها من دور في توفير رواتب ملائمة وعادلة وتسعى الشركة لمكافاة موظفيها بناء على ادائهم الفردي ومساهماتهم تجاه نجاح اعمال الشركة ككل.وكما تطبق الشركة نظام الحوافز والمكافئات بشكل شهري وتعتمد هذه الحوافز بنشاط الموظف خلال الشهر ومدى نشاطه واخلاصة وتفانيه بالعمل.

المنتجات المائية:

تمثل المنتجات المائية الفئة الرئيسية ضمن مجموعة منتجات الشركة وذلك منذ تاسيس الشركة عام 1989. ويوفر هذا القطاع حاليا:

- منتجات الاراكريل بكل مسمياته واحجامه والوانه.
- منتجات الاراسيد بكل مسمياته واحجامه والوانه.
- منتجات الاملشن بكل مسمياته واحجامه والوانه.

وقد شكلت مبيعات الاصناف المائية خلال عام 2021 حوالي 36% من مبيعات الشركة . وقد حافظت الشركة على حصتها في

منتجات العزل:

في عام 2021 ساهم قطاع منتجات العزل بما نسبته 10% من اجمالي ايرادات الشركة وقد سجل نموا مقبولا وسيركز قطاع منتجات العزل على تحسين كفاءة الاداء بهدف مضاعفة العوائد والتركيز على الجودة في ظل زيادة الطلب على هذه المنتجات وذلك لمعالجة كل مشاكل الرطوبة وتسريب المياه من الاسطح والمباني، وقد خاضت الشركة شوطا كبيرا في هذا المجال وصولا الى منتجات عالية الجودة لتصبح اصنافا منافسة على مستوى السوق المحلي.

منتجات دهان الشوارع:

لقد بذلت الشركة جهودا مضنية في هذا الخصوص وقد جنت ثمار هذه الجهود باعتماد هذه المنتجات لدى معظم البلديات والمجالس المحلية في جميع انحاء الوطن لنسجل ارقاما قياسية بنمو جيد حيث بلغت ايراد هذه الاصناف ما نسبته 6% من ايرادات الشركة.

المنتجات الزيتية:

حيث تمل هذه الفئة من المنتجات حصه لا باس بها من ايرادات الشركة والتي بلغت ما نسبته 14% من اجمالي الايرادات ويتمثل هذا القطاع:

• الدهانات الزيتية اللمعة.

• الدهانات الزيتية النصف لامعة.

• الدهانات الزيتية الغير لامعة.

• دهانات السنتيك ومنها الاملس ومنها الخشن.

• دهانات الاساسات بكل انواعها والوانها.

وقد شكل هذا القطاع حصه كبيره في الاسواق بالرغم من عزوف المستهلكين من توجهه الى الدهانات الزيتية وذلك بالتركيز على الدهانات المائية اكثر.

ولكن ان لزاما على الشركة ايجاد منتجات حديثة تتلائم مع حاجات الاسواق حيث تم استداث منتج ال FDT حيث ان هذا المنتج لقي نجاحا مبهرًا وذلك لكثرة استعماله للحديد وحديد المجلفن وبالوان مختلفة حيث شكل ركيزه اساسية لقطاع الحدادين على مستوى الوطن وذلك من خلال التركيز على جودة هذا المنتج وفعاليتها ومقاومته للتغيرات المناخية حيث يستعمل داخلي وخارجي دون اي مشاكل قد تطرأ لاحقا نتيجة التغيرات المناخية.

وتقوم الشركة بنشر وتحديث المعلومات حول الشركة وعملياتها واستثماراتها وما الى ذلك من معلومات تتعلق بأنشطتها التجارية بصورة منتظمة وتدرك الشركة كونها شركة مساهمه عامه ضرورة التزامها بالاستجابة المعقولة للأسئلة المطروحة من المساهمين والمستهلكين والعملاء والجهات الحكومية والجهات الإعلامية والاطراف ذات العلاقة الاخرى.

المعلومات المفصح عنها بموجب هذه السياسة متاحة في مختلف المواقع على شبكة الانترنت وبما في ذلك موقع الشركة (www.apcpaints.ps) ويتم تحديث البيانات الوارده ادناه سنويا ونشرها سنويا على النحو المطلوب طبقا لنظام السوق المالي وهيئة رأس المال ونظام الشركات والقرارات والتعليمات الصادرة من وزارة التجارة والصناعة والمعلومات هي :

اعضاء مجلس الاداره.

التقرير السنوي لمجلس الإدارة.

القوائم المالية الأولية.

القوائم المالية السنوية المدققة.

السياسات المحاسبية.

استعراض الأنشطة الرئيسية.

تقرير مراجع حسابات الشركة.

الحكومة

اولا- اعضاء مجلس الادارة



السيد/ ميشيل الصايغ- رئيس مجلس الإدارة



السيد/ وائل فتحي عباس

السيدة/ نازي القبطي

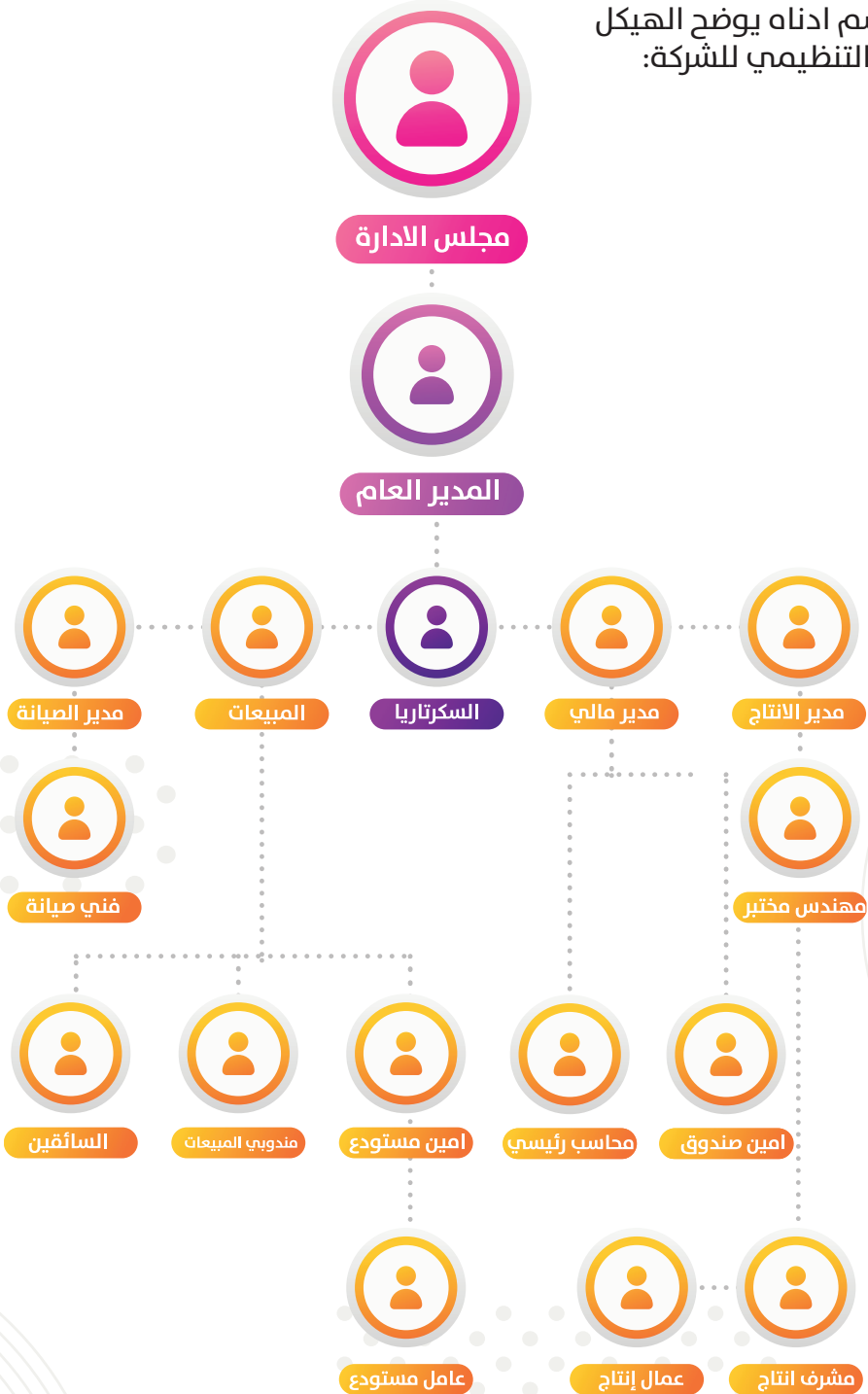
السيد/ فائق الصايغ
نائب الرئيس

السيد/ عبد النور عبد النور

الهيكل التنظيمي للشركة:

بلغ عدد موظفي الشركة في عام 2021م، ثمان واربعون موظفا موزعين على جميع أقسام الشركة

الرسم ادناه يوضح الهيكل
التنظيمي للشركة:



العربية للدهانات

بناء فلسطيني
عربي!



سعر السهم ومعلومات المساهمين:

في نهاية عام 2021 وصل عدد مساهمي الشركة الى 314 مساهما تمثل الاستثمارات الفردية 33.3% بينما تمثل الاستثمارات المؤسسية 66.7% كما ان هناك شركة تملك حوالي 64% من الأسهم والجداول ادناة تقدم نظرة عامة على مستثمري الشركة:

مساهمي الشركة وفقا لطبيعتها:

المساهمون	عددهم	اسهمهم	ملكيتهم
استثمارات مؤسسية	2	1000494	66.7%
افراد	312	499506	33.3%

مساهمي الشركة وفقا لجنسياتهم:

المساهمون	عددهم	اسهمهم	ملكيتهم
فلسطينيون	314	1500000	100%
جنسيات أخرى	-	-	-

ملكية مجلس الإدارة:

اسم العضو	عدد الأسهم 2021	النسبة	عدد الأسهم 2020
السيد ميشيل فائق ابراهيم الصايغ	10000	0.66%	440494
فائق ميشيل الصايغ	10000	0.66%	140000
السيدة نازي توفيق نخلة القبطي	10000	0.66%	140000
السيد عبد النور عبد النور	10000	0.66%	10000
السيد وائل فتحي علي عباس	19129	1.28%	19129

ملكية الإدارة التنفيذية

اسم المساهم	عدد الأسهم 2021	النسبة	عدد الأسهم 2020
وائل فتحي علي عباس	19129	1.28%	19129

اعلانات تداول 2021

كما هو الحال فقد كان للشركة العديد من النشاطات والفعاليات والنشاطات والقرارات الاستراتيجية التي تم إعلانها لسوق فلسطين للأوراق المالية وهيئة رأس المال الفلسطيني واطلاعهم على اخر المستجدات سواء كان من خلال اجتماعات مجلس الادارة المفصح عنها او من خلال الافصاح الالكتروني وذلك كما يلي:

البيان	نوع الاجتماع	التاريخ	الرقم
تعديل اسماء مساهمين وردت اسمائهم خطأ في سجل المساهمين .	مجلس ادارة	18/02/2021	1
الموافقة على مسودة بيانات ميزانية 2020 والتوصية بتوزيع ارباح 40% للمساهمين .	مجلس ادارة	28/02/2021	2
. الافصاح عن البيانات المالية للربع الاول 2021	افصاح	06/05/2021	3
الافصاح عن البيانات المالية النصف سنوي لعام 2021 .	افصاح	10/08/2021	4
دراسة تقديم طلب لهيئة تشجيع الاستثمار للحصول على اعفاء ضريبي	مجلس ادارة	17/08/2021	5
اقرار تركيب مصعد تجاري للمبنى الجديد	مجلس ادارة	14/10/2021	6
. الافصاح عن البيانات المالية للربع الثالث 2021 .	افصاح	26/10/2021	7
اقرار المشاركة في معرض الصناعات الفلسطينية ومعرض فلسطين العقاري ومعرض فلسطين للصناعات الانشائية	مجلس ادارة	2/12/2021	8
الاقرار باستحداث منتجات ديكورية جديدة ودراسة السوق المحلي والسرقات المنافسة واعداد خطة مبيعات 2022	مجلس ادارة	23/12/2021	9

كبار المساهمين:

عدد الأسهم 2020	النسبة	عدد الأسهم 2021	اسم المساهم
0	%64	960494	(شركة تيفانت للاستثمار (ش.ذ.م.م
65000	%4.33	65000	يوسف عبد الله محمود عصفور
48700	%3.24	48700	مجاهد عربي جروح ابو دولة
40000	%2.66	40000	المؤسسة العربية الفنية للتنمية
35000	%2.33	35000	صباح مصطفى عبد الجابر عصفور
19129	%1.27	19129	وائل فتحي علي عباس
9760	%0.68	10348	خليل نسيب منيب طوقان
10000	%0.66	10000	خديجة خليل صالح ابو شندي
10000	%0.66	10000	عبد الله احمد عبد الله جبر
10000	%0.66	10000	فريد عبد الرحمن قمحية
10000	%0.66	10000	محمد عباس بكر عبد الفتاح عبد الحق
10000	%0.66	10000	نضال مجاهد عربي ابو دولة
140000	%0.66	10000	نازي توفيق نخلة القبطي
9000	%0.60	9000	امجد محمد بشير قمحية

نشاط تداول الشركة عام 2021:

نسبة التغير عن 2020	ملاحظات	الترتيب 2021	القيمة/ النسبة 2021	تداول 2020
%145.33	من إجمالي التداول %4.479	20	964815	عدد الأسهم المتداولة
%147.81	من إجمالي التداول %1.970	11	8247588	قيمة الأسهم (\$ المتداولة)
%-15.00	من عدد الصفقات %0.051	38	17	عدد الصفقات المنفذة
%145.33	معدل الدوران للشركات: %9.92	1	%64.32	معدل دوران السهم (%)
%140.00	من إجمالي الجلسات %4.90	37	12	عدد الجلسات التي تداول بها سهم الشركة
%5.79	من إجمالي القيمة السوقية %0.31	33	13540195	القيمة السوقية (\$) في 2021/12/31
%0.00	معدل الأسهم الحرة للشركات: %35.38	20	%32.03	نسبة الأسهم الحرة
%1.29	من إجمالي عدد المساهمين %0.32	34	314	عدد المساهمين كما في 2021/12/31

نسبة التغير	سعر الإغلاق 2020	سعر الإغلاق 2021	أدنى سعر تداول 2021	أعلى سعر تداول 2021
%5.79	دنانير 6.05	6.40 دينار	6.00 دينار	دنانير 6.40

النفقات والاستثمارات الرئيسية عام 2021

- * شراء الات جديدة بقيمة 128744 دينار اردني.
- * شراء رافعات شوكية يدوية بقيمة 2690 دينار اردني.
- * شراء مضخات بقيمة 392 دينار اردني.
- * شراء اجهزة كمبيوتر بقيمة 939 دينار اردني.
- * شراء اثاث لمكاتب الشركة بقيمة 604 دينار اردني.
- * شراء مصعد تجاري بقيمة 23638 دينار اردني.
- * شراء وتركيب نظام اطفاء بقيمة 21601 دينار اردني.
- * شراء بلفونات بقيمة 521 دينار اردني.
- * شراء اجهزة كهربائية بقيمة 772 دينار اردني.
- * شراء خلايا شمسية للطاقة البديلة بقيمة 47079 دينار اردني.
- * شراء سيارات للتوزيع بقيمة 66446 دينار اردني.
- * شراء اضافات متفرقة بقيمة 687 دينار اردني
- * بلغت قيمة النفقات الراسمالية بقيمة 294114 دينار اردني

أحداث مهمة في عام 2022

- * خلال شهر شباط 2022 اجتمع مجلس الادارة لمناقشة مسودة البيانات الختامية لعام 2021.
- * خلال شهر شباط 2022 الافصاح عن البيانات الاولية للبيانات المالية الختامية 2021.
- * خلال شهر اذار 2022 الإفصاح عن التقرير السنوي 2021.
- * خلال شهر آذار 2022 اجتماع الهيئة العامة وقرار ميزانية 2021.
- * خلال شهر نيسان 2022 سيتم البدء بتوزيع الأرباح النقدية على المساهمين عن أرباح 2021.

إعداد القوائم المالية:

يتم اعداد القوائم المالية الموحدة المرحلية الموجزة والتي يصدر عنها تقرير القوائم المالية الموحدة السنوية التي يصدر عنها تقرير مراجعة من قبل مراجع الحسابات الخارجي المستقل ويتم اعداد هذه القوائم المالية الموحدة طبقا للمعايير الدولية .

وكجزء من متطلبات تقديم التقارير اعدت الشركة وقدمت قوائمها المالية المرحلية الموحدة الموجزة لكل ربع سنوي من عام 2021م. بالإضافة الى القوائم المالية الموحدة للسنة المنتهية في تاريخ 2021/12/31 وفقا للمعايير الدولية لاعداد التقارير المالية المعتمدة في مناطق السلطة الوطنية الفلسطينية ، وقد قدم مجلس الادارة طلبا للموافقة على ترشيح شركة مؤسسة الطريفي للتدقيق والمحاسبة كمراجع مالي عن عام 2021 والموافقة على اتعابه وقد صدرت الموافقة على التعيين خلال اجتماه الهيئة العامة في اذار 2021 وكانت شركة مؤسسة الطريفي

قد اصدرت تقرير المراجع القانوني المستقل غير المشروط والذي ورد فيه ان القوائم المالية الموحدة ككل تعبر وبصورة عادلة ومن جميع الجوانب ذات الاهمية على المركز المالي الموحدة للشركة العربية لصناعة الدهانات بتاريخ 2021/12/31 وعن ادائها المالي الموحد وقائمة التدفقات النقدية الموحدة للسنة المنتهية وذلك وفقا للمعايير الدولية لاعداد التقارير المالية المعتمدة في مناطق السلطة الوطنية الفلسطينية.

سياسة توزيع الأرباح:

وكما هو بالسنوات السابقة أنه وبعد خصم جميع المصروفات العامة والتكاليف المباشرة والآخرى يتم توزيع ارباح الشركة الصافية سنويا على النحو التالي:
* يتم تخصيص 10% من الأرباح الصافية سنويا لتكوين احتياطي اجباري ونظامي للشركة ويجوز للجمعية العامة العادية إيقاف هذا المخصص متى بلغ هذا الاحتياطي ما نسبته 30% من راس مال الشركة المدفوع.
* يجوز للجمعية العامة العادية بناء على اقتراح من مجلس الادارة تجنيب نسبة محددة من صافي الأرباح احتياطي اختياري يخصص لأهداف محددة.
* يجوز للجمعية العامة العادية عند تحديد الارباح ان تقرر إنشاء احتياطات اخرى الى المدى الذي يحقق مصلحة الشركة او سوف يضمن توزيع ارباح محددة الى الحد الممكن بين المساهمين .
* يتم توزيع الأرباح السنوية نقدا او من خلال التحويل البنكي المباشر لأرقام حسابات المساهمين حسب الأصول.

وقد حققت الشركة نسبة عالية من المدفوعات النقدية للمساهمين خلال السنوات السابقة علما بأنه لا يوجد ضمانات لقيمة ونسبة الارباح لكل سنة ويتم اقراره او التوصية به من خلال اجتماع الهيئة العامة العادي السنوي بالانسجام مع مجلس الادارة وهذه التوصية تأخذ بعين الاعتبار العوامل المتعددة لاهمية الحفاظ على سياسة مالية قوية لمواجهة أي أحداث طارئة ويسعى مجلس الادارة جاهدا الحفاظ على اتساق التدفقات النقدية كل سنة عبر تقليل أثر أي تغييرات في التدفقات النقدية الحرة الذي قد يعزى تحقيق ارباح او خسائر في سنوات مالية محددة مع الحفاظ على هدف معدل توزيع الأرباح على المدى المتوسط.

وقد وزعت الشركة على المساهمين منذ عام 2007 2020 - مبلغ 6,750,000 دينار أردني اي بنسبة وصلت الى 450% من راس المال وقد وزعت الارباح بنسب متفاوتة من خلال التوزيع النقدي وذلك كما يلي:

العالم	صافي الإيرادات دينار	حقوق الملكية	الأرباح الموزعة دينار	النسبة من رأس المال	سعر الإغلاق
2007	1419309	1817613	165000	11%	دينار 0.93
2008	1945674	1912379	240000	16%	دينار 1.03
2009	1934379	1973089	270000	18%	دينار 1.08
2010	2682071	2353116	450000	30%	دينار 2.04
2011	3209288	2296195	300000	20%	دينار 2.45
2012	3178612	2530754	375000	25%	دينار 2.52
2013	3649114	3006715	600000	40%	دينار 3.40
2014	4000181	2905980	600000	40%	دينار 3.70
2015	4645031	3346836	750000	50%	دينار 4.50
2016	5369669	3781191	600000	40%	دينار 4.94
2017	5589674	4535702	750000	50%	دنانير 6.0
2018	5081373	4115658	450000	30%	دينار 6.50
2019	5356836	4670173	600000	40%	دينار 6.00
2020	4896809	5129530	600000	40%	دينار 6.05
2021	5568044	5704807			دينار 6.40

الجزاءات والعقوبات:

لم تتعرض الشركة العربية لصناعة الدهانات لاي جزاءات أو عقوبات خلال العام 2021 من قبل اي وحدة إشرافية أو تنظيمية او قضائية.

قواعد حوكمة الشركات:

يتمثل الهدف من وضع هذه القواعد منبنيان نهج الشركة العربية لصناعة الدهانات تجاه الحوكمة المؤسسية، وتلتزم الشركة بتطبيق معايير انظمة الحوكمة اذ تعتبر حوكمة الشركات السليمة اداة جوهرية في تعظيم القيمة المتحققة للمساهمين على المدى الطويل ، مما ينسجم مع التزامها بالجودة في كافة عملياتها ومنتجاتها وتعد قواعد حوكمة الشركات موضوع الزامي لكل الشركات المساهمة العامة في الوطن.

وتعرف قواعد حوكمة الشركات بانها النظام الذي يتم من خلاله توجيه الشركات ومراقبتها ، فيما يحدد هيكل حوكمة الشركات توزيع الصلاحيات والمسؤوليات على مختلف الاطراف في الشركة كمجلس الادارة والمدراء والمساهمين وغيرهم، الى جانب وضع القواعد والاجراءات لاتخاذ القرارات المتعلقة بشؤون الشركة، وبهذا فانه يوفر هيكلًا يتيح وضع اهداف الشركة ووسائل تحقيق تلك الاهداف ورصد الاداء ، ويعد مجلس الادارة مسؤولًا عن قواعد حوكمة الشركات في الشركة العربية لصناعة الدهانات. يتمثل دور المساهمين في الحوكمة في تعيين اعضاء مجلس الادارة وتشكيل لجان المراجعة وتعيين مراقبي الحسابات المستقلين والتأكد من كفاءة الاداء فاعلية قواعد الحوكمة، واما مسؤوليات مجلس الادارة فتتمثل في وضع الاهداف الاستراتيجية للشركة وتوفير القيادة التي تعمل على تحقيقها والاشراف على ادارة الشركة وتقديم التقارير الى المساهمين حول ادارتهم للشركة.

وتخضع اعمال مجلس الادارة للانظمة واللوائح والمساءلة في اجتماعات الجمعية العامة للمساهمين وقد جرى اعداد قواعد الحوكمة للشركة وفقا للمبادئ العالمية لحوكمة الشركات ويجب معاملتها باعتبارها اساسا لاطار متطلبات الحوكمة في الشركة. ولا ينبغي اعتبارها بديلا للحكم السليم والتعاملات النزيهه من جانب المدراء والموظفين في الشركة، حيث يتعين الاخذ بها في سياق الاطر التشريعية واجبة التطبيق في مناطق السلطة الوطنية كما يجب ان تؤخذ بالاعتبار المتطلبات التي تشملها هذه القواعد عند النظر في قضايا حوكمة الشركات وتشمل ما يلي على وجه الخصوص:

- متطلبات هيئة السوق المالي وهيئة راس المال.
 - نظام الشركات في مناطق السلطة الوطنية وما يتصل به من توجيهات وزارية صادرة عن وزارة التجارة والاستثمار .
 - النظام الاساسي للشركة العربية لصناعة الدهانات.
- ويتعين على مجلس الادارة اعداد قواعد الحوكمة الخاصة بالشركة طبقا لشروط تلك النظم ومراقبية تطبيقها والتحقق من فعاليتها بالاضافة الى تعديلها حسب الضرورة.

حقوق المساهمين والجمعية العامة:

يكفل النظام الأساسي للشركة ونظام حوكمتها للمساهمين جميع الحقوق المتصلة بالسهم وبوجه الخاص الحق في الحصول على نصيب من الأرباح التي يقرر توزيعها ، والحق في الحصول على نصيب من موجودات الشركة عند التصفية لا سمح الله ، وحق حضور جمعيات المساهمين ، والاشتراك في مداولاتها والتصويت على قراراتها ، وحق التصرف في الأسهم التي يمتلكها ، وحق مراقبة أعمال مجلس الإدارة ورفع دعوى

المسؤولية على أعضاء مجلس الإدارة وحق الاستفسار وطاب المعلومات بما لا يضر بمصالح الشركة ولا يتعارض مع نظام السوق المالي ولائحته التنفيذية وكما ان الشركة تعمل لتمكين أكبر عدد من المساهمين من المشاركة في اجتماعات الهيئة العامة وتحرص على اختيار الوقت والمكان المناسبين لعقدتها اضافة الى انها تتبنى نظام التصويت عن بعد لتسهل على مساهميها ممارسة حق التصويت. وكما أن النظام الأساسي للشركة ونظام حوكمتها تنصان على الأحكام المتعلقة بالجمعية العامة للمساهمين التي تشتمل على الإجراءات والاحتياطات اللازمة لضمان ممارسة جميع المساهمين حقوقهم النظامية. وتعتبر الجمعية العامة للمساهمين هي السلطة الاعلى في الشركة ولها صلاحيات حصرية تشمل تعيين اعضاء مجلس الاداره وإعفائهم ومراقبة أعمال المجلس وحق الاستفسار وطلب المعلومات بما لا يضر بمصالح الشركة ولا يتعارض مع نظام السوق المالي ولائحته التنفيذية , وكذلك اقرار القوائم الماليه الموحده وتعيين مدقق حسابات خارجي وتحديد أتعابه و اقرار توزيع الارباح الموصى بها من قبل مجلس الإدارة وزيادة راس المال أو تخفيضه او تعديل النظام الداخلي. وان مقترحات المساهمين وملاحظاتهم التي تتصف بالجدية يتم رفعها لمجلس الإدارة عن طريق القنوات الملائمة للاطلاع عليها واتخاذ الإجراءات المناسبة حيالها، والتي الممكن ان تؤثر على الشركة او موقفها المالي لیتم معالجتها بالسرعة الممكنة.

تكوين مجلس الادارة ووظائفه :

تقوم الجمعية العامة بتعيين خمس اعضاء مجلس الاداره عن طريق التصويت التراكمي وذلك من المتقدمين لعضوية المجلس , والذين تم التوصية بها من قبل لجنة الترشيحات الى مجلس الادارة وفقا للضوابط والاجراءات المحددة من قبل وزارة التجاره والاستثمار وهيئة السوق المالي ونظام الشركة الاساسي وسياسات ومعايير وإجراءات العضوية في مجلس الإدارة وفقا لنظام حوكمة الشركة لمدة لا تزيد عن اربع سنوات ويجوز اعادة تعيينهم علما بان نظام الحوكمة يجب أن تكون أغلبية المجلس من غير المتنفذين. يمثل مجلس الادارة الجهة الادارية العليا ضمن الشركة، وكما يراقب اداء الشركة تحت توجيه الادارة وعلى الرغم من الصلاحيات التي يمنحها المجلس لادارة الشركة تحت قيادة وتوجيه الرئيس التنفيذي بتولي الادارة الروتينية لاعمال الشركة وان المجلس يبقى المسؤول امام المساهمين عن سير اعمال الشركة بشكل سليم و تتمثل مسؤوليته الاساسية في ادارة وتسيير اعمالها بما يحقق مصالحهم على المدى الطويل ، كما يتحمل مجلس الادارة مسؤولية وضع التوجيهات الواضحة والحدود الضرورية التي تنظم عمل ادارة الشركة التنفيذية ، ويشمل ذلك وضع رؤية واضحة واستراتيجيات سليمة للشركة وتحديد الصلاحيات الممنوحة للادارة ، والسياسات والقيود التي يسمح لها بالعمل في اطارها. ويتم تحقيق ما سبق من خلال:

- اولا : اعتماد الخطط الاستراتيجية والاهداف الرئيسية للشركة والاشراف على تنفيذها ويشمل ذلك ما يلي:
- 1- وضع استراتيجية شاملة للشركة بالاضافة الى خطط الاعمال الاساسية والسياسية المتعلقة بادارة المخاطر ومراجعة وتحديث هذه السياسة .
- 2- تحديد هيكل راس المال الامثل للشركة واستراتيجيتها واهدافها المالية وقرار موازاناتها السنوية.

- 3- الاشراف على النفقات الراسمالية الاساسية للشركة وعلى عمليات الاستحواذ على الاصول والتصرف فيها.
- 4- اتخاذ قرارات تتعلق باهداف الاداء المطلوب تحقيقها والاشراف على تنفيذ هذه الاهداف ومتابعة الاداء الاجمالي للشركة.
- 5- المراجعة الدورية للهيكل التنظيمية والوظيفية للشركة واقرارها.

ثانيا: وضع القواعد المتعلقة بانظمة القابة الداخلية والاشراف عليها ويشمل ذلك ماي يلي:

- 1- اعداد سياسة مكتوبة تهدف لتنظيم حالات التعارض في المصالح والتعامل مع حالات التعارض المحتملة لكل من اعضاء مجلس الادارة والادارة التنفيذية ومساهمي الشركة ويشمل ذلك اساءة استخدام اصول الشركة ومرافقها، والتصرفات التعسفية الناتجة عن التعاملات مع الاطراف ذات العلاقة .
 - 2- التاكيد من نزاهة وسلامة الاجراءات المالية والمحاسبية بما في ذلك الاجراءات المتعلقة باعداد التقارير المالية.
 - 3- التاكيد من تطبيق الاجراءات الرقابية الملائمة لادارة المخاطر من خلال التنبؤ بالمخاطر التي قد تتعرض لها الشركة والافصاح عنها بشفافية.
 - 4- المراجعة السنوية لفعالية وكفاءة انظمة الرقابة الداخلية.
 - 5- وضع مسودة قواعد حوكمة الشركات الخاصة بما لا يتعارض مع نصوص القوانين والانظمة المعمول بها والاشراف على هذه القواعد ومراقبة فعاليتها بشكل عام وتعديلها عند اللزورة.
 - 6- وضع سياسات ومعايير واجراءات محددة وصريحة لاعضاء مجلس الادارة وتطبيقها بعد اعتمادها من قبل الجمعية العامة.
- ثالثا : وضع الخطوط الرئيسية لسياسة مكتوبة تهدف الى تنظيم العلاقة بين الاطراف ذات العلاقة بما يضمن حماية حقوقهم ويجب ان تعطي هذه السياسة الجوانب التالية:
- 1- اليات تعويض الاطراف ذات العلاقة في حال انتهاك حقوقهم بموجب القانون والعقود المبرمة معهم.
 - 2- اليات تسوية الشكاوي والنزاعات التي قد تنشأ بين الشركة والاطراف ذات العلاقة.
 - 3- الاليات الملائمة للحفاظ على علاقات جيدة مع عملاء الشركة والموردين وحماية سرية المعلومات الخاصة بهم.
 - 4- قواعد السلوك المهني للمسؤولين التنفيذيين وموظفي الشركة بما يتوافق مع المعايير المهنية والاخلاقية الملائمة وبما ينظم العلاقة بينهم وبين الاطراف ذات العلاقة.
- رابعا: يضع مجلس الادارة الاجراءات اللازمة للاشراف وذلك كما يلي:
- 1- اتخاذ القرارات المتعلقة بالسياسات والاجراءات التي تضمن التزام الشركة بالقوانين والانظمة والتزام الشركة بالافصاح عن المعلومات الهامة لمساهميها ودائنيها وغيرها من الاطراف ذات العلاقة.
 - 2- اعداد القوائم المالية والتقارير السنوي حول أنشطة الشركة ووضعها المالي خلال السنة المالية المنصرمة ويشمل ذلك ادراج الطريقة المقترحة لدفع ارباح الاسهم.
 - 3- وضع توصيات الجمعية العامة للمساهمين بتعيين مراجعي الحسابات الخارجيين وانهاء خدماتهم وتحديد اتعابهم.

مجلس الإدارة والإدارة التنفيذية:

مجلس الإدارة:

ملاحظات	الصفه	الاسم
يحمل درجة البكالوريوس من الجامعة الاردنية 1971 في العلوم السياسية وادارة الاعمال . رئيس مجلس ادارة مجموعة الصايغ بالإضافة الى املاكه العديد من العقارات والاستثمارات وهو رجل اعمال معروف على مستوى الشرق الاوسط.	رئيس مجلس الإدارة	السيد/ ميشيل فائق الصايغ
يحمل درجة البكالوريوس من جامعة ولاية اويهايو في الهندسة الصناعية عام 1999. نائب رئيس مجلس الادارة لمجموعة الصايغ ومدير عام لدى شركة صايغ اخوان للصناعات الهندسية. عضو لدى جمعية الصداقة الاردنية الهولندية. عضو لدى جمعية الاعمال الاردنية الاوروبية.	نائب رئيس مجلس الإدارة	السيد/ فائق ميشيل الصايغ
ماجستير في ادارة أعمال/جامعة ليدز /بريطانيا - عام 1997 بكالوريوس في المحاسبة من الجامعة الأردنية 1994 حاصل على شهادة عضو مجلس إدارة معتمد من مؤسسة التمويل الدولية. نائب رئيس مجلس إدارة شركة أبعاد الأردن والإمارات. عضو مجلس ادارة مختبرات بيولاب الطبية عضو مجلس ادارة في شركة الأردن الأولى للاستثمار. مستشار مالي لمجموعة الصايغ. المدير العام لشركة برنسلي انتربرايز. شريك / شركة تدريبات لتطوير المهارات. الرئيس التنفيذي لشركة الحياة للاشعة التشخيصية.	عضو	السيد/ عبد النور عبد النور
مسؤولة العلاقات العامة في مجموعة الصايغ.	عضو	السيدة/ نازي القبطي
حاصل على شهاده الهندسة الكيماوية من جامعه كشمير - الهند مدير عام لدى الشركة العربية لصناعة الدهانات (2000- الان) مهندس كيماوي و مدير لقسم الانتاج لدى الشركة العربية لصناعة الدهانات (1992-2000) فني انتاج لدى الشركة الأردنية لإنتاج الأدوية (1982-1983) مهندس كيماوي لدى شركة مصانع دهانات البتراء (1990-1991) مهندس كيماوي في مختبرات شركة فلسطين لصناعة الادويه (1991-1992) عضو لدى اتحاد الصناعات الكيماوية الفلسطينية . عضو لدى لجنه المواصفات و المقاييس الفلسطينية.	عضو	السيد/ وائل فتحي علي عباس

الإدارة التنفيذية:

الاسم	الصفه	تاريخ الميلاد	تاريخ التعيين
المهندس وائل القدومي	المدير العام	1963	1992
السيد ايمن دراغمة	مدير الإنتاج	1970	1994
السيد ماهر جوابره	المدير المالي	1967	2000

اجتماعات مجلس الإدارة خلال العام 2021م:

*الاجتماع الاول في عمان بتاريخ 2021/2/18 وقد حضر جميع أعضاء مجلس الإدارة.
 *الاجتماع الثاني في عمان بتاريخ 2021/2/28 وقد حضر جميع أعضاء مجلس الإدارة.
 *الاجتماع الثالث في عمان بتاريخ 2021/8/17 وقد حضر جميع أعضاء مجلس الإدارة.
 *الاجتماع الرابع في عمان بتاريخ 2021/10/14 وقد حضر جميع أعضاء مجلس الإدارة.
 *الاجتماع الخامس في عمان بتاريخ 2021/12/2 وقد حضر جميع أعضاء مجلس الإدارة.
 *الاجتماع السادس في عمان بتاريخ 2021/12/23 وقد حضر جميع أعضاء مجلس الإدارة.

وكما يتضح اعلاه ان اجتماعات مجلس الادارة بلغت ست اجتماعات خلال العام 2021م.

مزايا ومكافآت مجلس الإدارة خلال العام 2021:

حسب قرارات مجلس الاداره فإنه يصرف مبلغ 7000 دينار بدل مكافأة لجميع أعضاء المجلس ومبلغ 3500 دينار بدل تنقلات لهم وذلك عن عام 2021 وحيث ان أعضاء مجلس الادارة هم خمسة أعضاء فإنه يصرف لكل عضو منهم مبلغ 1400 دينار بدل مكافأة ومبلغ 700 بدل حضور جلسات والجدول التالي يوضح هذه المكافآت والامتيازات

#	الاسم	الجلسات	تنقلات	بدل اقامه	مكافآت	رواتب	مواصلات
1	السيد ميشيل الصايغ	700	-	-	1400	-	-
2	السيد فائق الصايغ	700	-	-	1400	-	-
3	السيد عبد النور عبد النور	700	-	-	1400	-	-
4	السيدة نازي القبطي	700	-	-	1400	-	-
5	السيد وائل فتحي علي عباس	700	-	-	1400	-	-
	المجموع	3500			7000		

*ولا يوجد أي مزايا مباشرة أو غير مباشرة أخرى لمجلس الإدارة مثل القروض أو ضمانات أو أية نفقات أو مزايا عينية من الشركة.

الامتيازات:

*لقد حصلت الشركة على إعفاء جزئي من دائرة الاستثمار لدى وزارة الاقتصاد الفلسطيني وأن نسبة هذا الإعفاء هو 50% لغاية 2021/12/31 وقد تم تقديم اخر للحصول على الاعفاء بالسنوات القادمة ان شاء الله.

قرارات ذات اثر مادي :

*انتشار جائحة كورونا والاثار المترتبة على سير اعمال الشركة والظروف التي عصفت بالعالم جراء هذا الوباء على المستوى الاقتصادي العالمي والمحلي.
*التعقيدات الإسرائيلية بشأن استيراد المواد الاولية والعراقيل التي تسبب بتأخير الاستيراد.

*وقف كافة اشكال الدعم من الدول المانحة فيما يخص إعمار والبنى التحتية .
*إلزام الشركة بإصدار شهادات بيئية من الجانب الاسرائيلي لإدخال البضائع الى قطاع غزة.
*ارتفاع تكاليف الشحن البري والبحري بشكل كبير جدا مما قد يؤثر على الربحية.
*ارتفاع المواد الاولية ارتفاعا حادا وعدم توافرها بشكل مستمر.

السيطرة على الشركة:

*إن غالبية الأسهم مملوكة لأعضاء مجلس الإدارة ممثلة بشركاته وهي شركة تيفانت والتي تملك 64% من اسهم الشركة وان التصويت على رئاسة المجلس يتم عبر الانتخاب ومن خلال الهيئة العامة في اجتماعاتها السنوية.

العمليات الغير متكررة:

*لا يوجد قضايا مرفوعة على الشركة من أي جهة كانت وإنما هناك بعض القضايا الصغيرة قدر رفعت الشركة بها قضايا لتحصيل حقوق الشركة.

الصفقات الرئيسية والأطراف ذوي العلاقة:

*لا توجد أي صفقات رئيسية.

المسائل التي أحييت للتصويت عليها من قبل حملة الأوراق المالية:

*لا يوجد أي مسائل قد أحييت للتصويت عليها من قبل حملة الأوراق المالية.

اللجان المنبثقة عن مجلس الإدارة:

*لا يوجد لجان منبثقة عن مجلس الإدارة وإنما يتم احالة الامور الداخلية الى الادارة التنفيذية والقسم المالي .

اختلاف البيانات المالية الأولية الختامية عن البيانات الختامية النهائية المدققة:

• لقد ظهر سعر صرف العملات الاجنبية مقابل الشيكل الاسرائيلي حسب مصادر سلطة النقد الفلسطينييه ومؤشرات البنك المركزي الاسرائيلي كما يلي:

العملة	2021/1/1	المتوسط	الاغلاق
دينار اردني	4.53	4.56	4.39
دولار امريكي	3.21	3.11	3.23
يورو	3.94	3.52	3.52

*لقد ظهر تباين بالبيانات المالية الأولية والمدققة وذلك فيما يتعلق باحتساب فرق العملة وقد تأثرت بعض عناصر البيانات نتيجة اختلاف احتساب فروق ترجمة البيانات كما هو بالكشف ادناه:

البيان	البيانات الاولية	البيانات المدققة
اجمالي المصاريف	دينار 840596	دينار 840868
صافي الارباح	1005781	1005572
مجموع الاصول	7763422	7763471
حقوق الملكية	5713585	5713650
فرق ترجمة عملات اجنبية	452925	453198

التدريب والتأهيل لموظفي الشركة والعاملين:

- لا يوجد برنامج معين لتدريب الموظفين والعاملين بشكل ثابت وإنما يتم تدريب الموظفين والعاملين بشكل مستمر وذلك:
- * تدريب فني الانتاج بشكل مستمر على التركيبات المعدة للتصنيع وانسجامها مع الجودة.
- * تدريب قسم الصيانة عن مستلزمات السلامة العامة وسلامة المصنع بالتعاون مع جهاز الدفاع المدني
- * تدريب قسم الدعم الفني على آليات التعامل مع المشاكل الفنية التي قد تواجه الشركة.

سياسة الشركة تجاه المسؤولية الاجتماعية:

لقد قامت الشركة بالوفاء تجاه مسؤوليتها الاجتماعية وذلك على النحو التالي:

اسم الجهة المتبرع لها	نوع التبرع	المبلغ/شيك
جمعية التضامن الخيرية	نقدا	2318
جمعية سند الخيرية	نقدا	500
لجنة زكاة نابلس المركزية	نقدا	2000
اهالي قطاع غزة	نقدا	8500
رعاية فعالية دار المسنين/ببر زيت	نقدا	1000
مدرسة كردلة/الغور	دهانات	1261
جمعية الهلال الاحمر الفلسطيني	دهانات	670
مدرسة سالم الثانوية	دهانات	100
مدرسة طوباس الثانوية	دهانات	200
مدرسة البيروني	دهانات	200
اسير محرر	دهانات	220
مدرسة ذكور عزموط	دهانات	150
مركز ياف الثقافي	دهانات	1000
المجموع		18119

وهناك كثير من التبرعات العينية الصغيرة للمؤسسات الحكومية وشبه الحكومية حيث أن سياسة الشركة تقوم بخضم 20% من إجمالي الفاتورة للمساجد والنوادي والكنائس وذوي الاحتياجات الخاصة.

الافصاح وسياسة الشفافية :

تسعى الشركة لتقديم معلومات دقيقة ومحدثة بشكل دوري الى كافة الاطراف ذات العلاقة وتعكس هذه السياسة الانشطة الحالية للشركة والتي يتم تحديثها عند وفي حال حدوث اي تغيير في تلك الانشطة وتعمل الشركة باستمرار على نشر وتحديث المعلومات حول هيكل الشركة وعملياتها وشركائها واستثماراتها وانشطتها التجارية والمعلومات المتعلقة بادائها وباعتبارها شركة مساهمة عامة تدرك التزامها اتجاه الاستجابة بالشكل المعقول على الاسئلة المشروعة الواردة من المستهلكين والعملاء والاطراف ذات العلاقة.

التوصيات للجمعية العامة:
بعد استعراض اهم الانشطة التشغيلية
والمالية للسنة المالية 2021م. يسرنا ان
نرفق القوائم المالية الموحدة مع تقرير
مراجعة الحسابات الخارجي ، ونوصي بان
توافق الجمعية العامة على تقرير مجلس
الادارة والقوائم المالية الموحده وتقرير
مراجع الحسابات وستم الاعلان عن مكان
وموعد انعقاد الجمعية العامة واي بنود
اخرى مدرجة في جدول الاعمال في موعد
لاحق.

مدققو الحسابات والمستشار القانوني
للشركة:

مدققي الحسابات / شركة مؤسسة
الطريفي للتدقيق والمحاسبة
رام الله-البيهره
الأتعاب – 3000 دينار أردني سنويا.

المستشار القانوني : الاستاذ هشام
الشخشير
نابلس
الأتعاب – 1200 دينار اردني سنويا.

وا المعلومات التي يتم نشرها في موقع
الشركة على شبكة الانترنت هي معلومات
حديثة ومع ذلك يحتوي موقع الشركه
على المعلومات التوثيقية ومنها على
سبيل المثال التقرير السنوي.
وكما يمكن التواصل مع الشركه من الارقام
التاليه:

0097092311303 او 0097092311304 او
البريد الالكتروني info@apcpaints.ps

تتوفر المعلومات التي يتم الافصاح
عنها من قبل الشركة بموجب السياسة
على مواقع مختلفة بما فيها الموقع
الالكتروني للشركة
www.apcpaints.ps

اقرارات مجلس الادارة:

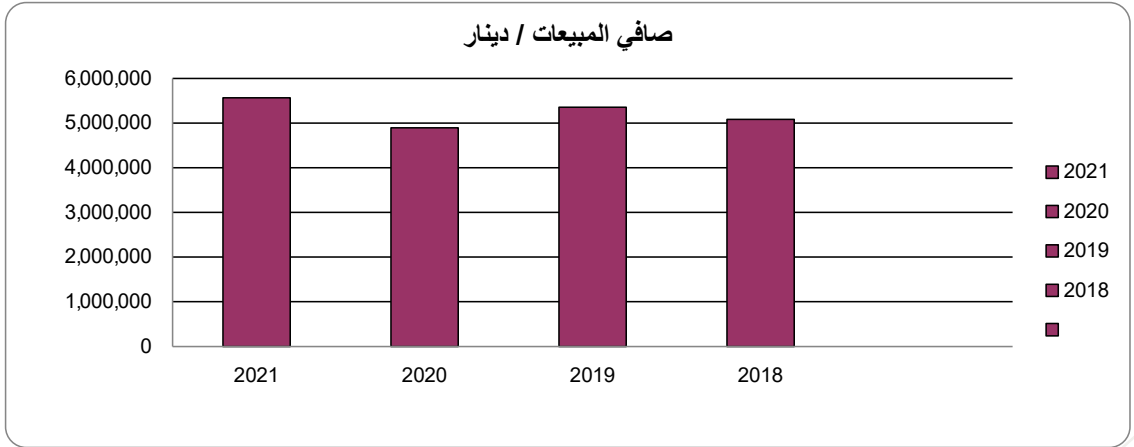
- * لا يوجد اي ادوات دين قابلة للتحويل
ولا اي اوراق مالية او حقوق تعاقدية
للاكتتاب او حقوق مشابهه صادرة او
ممنوحة من قب الشركة ولا يوجد اي
تعويض حصلت الشركة مقابل ذلك .
- * لا اي تضارب جوهري في المصالح خلال
العام بخلاف ما تم الافصاح عنه
- * لم تتلق الشركة طلبا من مراجعي
الحسابات الخارجي لدعوة الجمعية العامة
لانعقاد خلال عام 2021
- * لم تتلق الشركة طلبا من المساهمين
المالكين لنسبة 5% او اكثر من راس
مال الشركة لدعوة الجمعية العامة
لانعقاد خلال عام 2021
- * لا توجد اي اجراءات قد تؤدي الى عرقلة
حق المساهمين في التصويت
- * لا توجد اي اية احداث جوهريه تؤثر على
سلامة المركز المالي للشركة بعد نهاية
السنة المالية 2021تقتضي الافصاح عنها
وذلك بخلاف المعلومات المتاحة والمعلنة
بالفعل
- * لم تقدم الشركة قرضا او تسهيلات
ائتمانية لاي عضو من اعضاء مجلس الادارة
- * تم اعداد السجلات المحاسبية وتحديثها
بالشكل الصحيح
- * تم اعداد نظام الرقابة الداخلية بناء على
اسس سليمة وتم تطبيقه بفعالية
- * لا توجد اية شكاوى تذكر حول قدرة الشركة
على مواصلة نشاطها.

النسب والمعدلات 2020,2021

أولاً/المبيعات: لقد بلغت صافي مبيعات 2021 ما يعادل 5568044 دينار اردني بنسبة نمو بلغ 13.71% عن مبيعات 2020 والبالغه 4896809 دينار بتغير مقداره 671235 دينار وذلك حسب الجدول ادناه:

البيان	2021	2020	التغير	نسبة التغير
صافي المبيعات /دينار	5568044	4896809	671235	%13.7

وفيما يلي شكل بياني يوضح تطور المبيعات خلال السنوات الخمس السابقة:



نلاحظ مايلي:

يلاحظ من الجدول اعلاه ان نمو وتطور المبيعات خلال السنوات الاربع الاخيره ويظهر عام 2021 هو الاعلى بالمقارنه مع السنوات الاربع الماضية حيث ظهر نمو بمعدل 14% عن عام 2020, وان عام 2020 ظهر بتراجع 8.59% عن عام 2019.

وفيما يلي قيمة ونسبة التغير السنوي لصافي المبيعات لاربع سنوات السابقة:

البيان	2021	2020	2019	2018
صافي المبيعات	5,568,044	4,896,809	5,356,863	5,081,373
قيمة التغير السنوي	671,235	-460,054	275,490	-508,301
نسبة التغير السنوي	%13.71	-%8.59	%5.42	-%9.09

ثانيا/المصروفات

بلغ اجمالي قيمة المصروفات للسنة الماليه 2021 ما يعادل 1054673 دينار اي بنسبة ارتفاع 13.11% عن اجمالي مصاريف عام 2020 وبالبلغه 946290 دينار وكما يتضح من الجدول التالي :

البيان	2021	2020	مقدار التغيير	نسبة التغيير
مصروفات السنة	1054673	932440	122233	13.11%

ويلاحظ ان المصاريف قد ارتفعت بنسبة 13.11% وستم العمل ايضا على ضبط المصاريف بشكل اكبر بحيث تكون منطقيه وتناسب حجم الايرادات .

البيان	2021	2020	مقدار التغيير	نسبة التغيير
صافي المبيعات / دينار	5568044	4896809	671235	13.71%
المصاريف الانتاجية	429451	396046	33405	8.43%
نسبة المصاريف الانتاجية	7.71%	8.09%		
المصاريف الادارية و العمومية	240382	210570	29812	14.16%
نسبة المصاريف الادارية	4.32%	4.30%		
المصاريف التسويقية	384840	325824	59016	18.11%
نسبة المصاريف التسويقية	6.91%	6.65%		
اجمالي المصاريف	1054673	932440	122233	13.11%
نسبة اجمالي المصاريف	18.94%	19.04%		

ويلاحظ ان نسبة المصاريف العامه من المبيعات قد انخفضت ما نسبته 0.10% تقريبا .

و فيما يلي نسبة كلفة المواد المباعة للمبيعات:

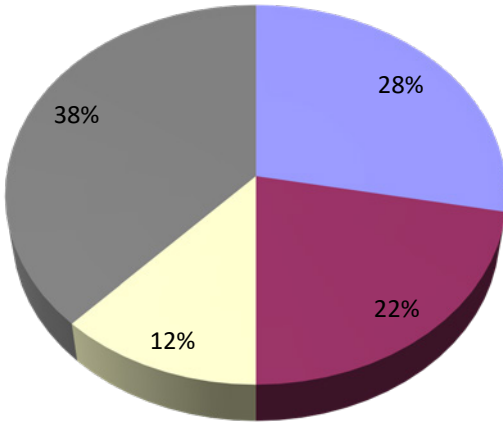
البيان	2021	2020	مقدار التغيير	نسبة التغيير
صافي المبيعات / دينار	5568044	4896809	671235	13.71%
كلفة المواد المباعة	3871760	3394259	477501	14.07%
نسبة كلفة المواد المباعة	69.54%	69.32%		0.22%

ثالثا/ ذمم العملاء :

بلغ رصيد اجمالي ذمم العملاء مضافا لها شيكات برسم التحصيل في نهاية 2021 ما يعادل 2978488 دينار
أي بنسبة انخفاض 7.80% وفيما يلي الجدول التالي يوضح ذلك كما يلي

البيان	2021	2020	التغير	نسبة التغير
ذمم العملاء	749511	1187243	-437732	%-36.87
الذمم المشكوك فيها	177825	177825	0	%0.00
شيكات برسم التحصيل	2007022	1781553	225469	%12.66
شيكات بالصندوق	44130	83710	-39580	%-47.28
مجموع الذمم والشيكات	2978488	3230331	-251843	%-7.80

وفيما يلي الشكل البياني الذي يوضح العمر الزمني للذمم في 2021/12/31
دون الذمم المشكوك فيها :



النسبة	البيان
28%	30-1 يوم
22%	60-31 يوم
12%	90-61 يوم
38%	91 فأكثر

وهنا تظهر الذمم والشيكات ان قد انخفضت بنسبة 7.80% عن عام 2020 علما بان الظروف العامه لم تكن مناسبة لتخفيض الذمم بشكل اكبر

نتيجة استمرار الفيروس المتحور والسبب الثاني حرب غزة حيث ادت الظروف المذكورة الى الصعوبة في التحصيل حسب الهدف المطلوب.

رابعاً/النسب والمعدلات:

1- نسبة التداول : الاصول المتداولة /الخصوم المتداولة

وهذا مؤشر لقدرة الشركة على الوفاء بالتزاماتها قصيرة الاجل بواسطة موجوداتها المتداولة:-

النسب المرجعية	31/12/2019	31/12/2020	31/12/2021	البيان
	5636126	6291983	6523612	الاصول المتداولة
	1718219	1962784	1743791	الخصوم المتداولة
2	3.280	3.206	3.741	نسبة التداول

يلاحظ ان نسبة التداول في عام 2021 قد ارتفع مقارنة بعام 2020 فكل دينار التزام قصير الاجل في نهاية 2021/12/31 يقابله 3.741 دينار بحوزة الشركة وان الشركة تحتفظ بجزء مقبول من سيولتها على شكل ودائع واسهم حتى لا يتم تعطيل النقدية بدون فائدة وقد تم استثمار جزء من هذه السيولة من خلال شراء اسهم شركات كبيرة حتى يتم استثمار هذه السيولة وعدم تعطيلها والجزء الاخر من اصولها المتداولة هي شيكات برسم التحصيل وذمم مدينه.

2- نسبة السيولة السريعة :

وهي (الاصول المتداولة - المخزون)/الخصوم المتداولة وهذا مؤشر لقدرة الشركة على الوفاء بالتزاماتها قصيرة الاجل بواسطة موجوداتها دون المخزون اي بواسطة موجوداتها السائلة

النسب المرجعية	31/12/2019	31/12/2020	31/12/2021	البيان
	5636126	6291983	6523612	الاصول المتداولة
	1576219	1728541	1978549	المخزون
	4059907	4563442	4545063	الاصول المتداولة - المخزون
	1718219	1962784	1743791	الخصوم المتداولة
1.25	2.363	2.325	2.606	نسبة السيولة السريعة

يلاحظ ان نسبة السيولة السريعة قد ارتفعت قليلا عن عام 2020 ولذلك فان المؤشر يقيّد بان الشركة ولغاية 2021/12/31 قادرة وباريحية على الوفاء بالتزاماتها من السيولة وشبه السيولة المتوفرين.

نسب كفاءة الاداء :

1- معدل دوران الاصول : صافي المبيعات/اجمالي الاصول
وهذا مؤشر يقيس قدرة الشركة على تحقيق مبيعات تتناسب مع حجم الاستثمارات:-

النسب المرجعية	31/12/2019	31/12/2020	31/12/2021	البيان
	5356863	4896809	5568044	صافي المبيعات
	6671990	7385111	7763471	اجمالي الاصول
1.33	0.803	0.663	0.717	معدل الدوران

يلاحظ بان هناك ارتفاع في معدل دوران الاصول وانه ما زال لم يصل الى النسب المرجعية مما يعني ان الشركة بحاجة الى زيادة مبيعاتها حتى تتناسب مع حجم الاستثمار.

2- معدل دوران صافي الاصول الثابتة :
صافي المبيعات / الاصول الثابتة بعد الاستهلاك
وهذا مؤشر يقيس مدى كفاءة الشركة في استغلال الاصول الثابتة:-

النسب المرجعية	31/12/2019	31/12/2020	31/12/2021	البيان
	5356863	4896809	5568044	صافي المبيعات
	870264	941128	1017459	صافي الاصول الثابتة
2.18	6.155	5.203	5.472	معدل الدوران

يلاحظ ان النسبة قد ارتفعت عن النسب المرجعية بشكل كبير وذلك للنمو المتواصل للمبيعات ولان كثير من الاصول قد استهلكت فقد ظهرت النسبة تفوق النسب المرجعية بشكل كبير.

3- معدل دوران المخزون : كلفة المبيعات / متوسط المخزون (متوسط المخزون هو : مخزون اول المدة + مخزون اخر المدة)/2

وهذا مؤشر لكفاءة التخزين بالشركة:-

النسب المرجعية	31/12/2019	31/12/2020	31/12/2021	البيان
	3893520	3394259	3871760	كلفة المبيعات
	852762	836391	1070318	مخزون المواد الخام في نهاية العام
	784852	844577	953355	متوسط المواد الخام
8	4.961	4.019	4.061	معدل دوران المواد الخام
	525781	690204	703776	مخزون المواد الجاهزة
	536636	607992.5	696990	متوسط المخزون الجاهز
8	7.255	5.583	5.555	معدل دوران المواد الجاهزة

يلاحظ انه يوجد ارتفاع بسيط في معدل دوران مخزون المواد الخام وانخفاض بسيط في معدل دوران البضاعة الجاهزة .

4 - متوسط فترة التخزين

هو (360 يوم / معدل الدوران) وهذا مؤشر يقيس عدد ايام التخزين في المتوسط:-

النسب المرجعية	31/12/2019	31/12/2020	31/12/2021	البيان
8	4.961	4.019	4.061	معدل دوران المواد الخام
45 يوم	72.566	89.577	88.644	متوسط فترة التخزين
	7.255	5.583	5.555	معدل دوران المواد الجاهزة
	49.618	64.485	64.807	متوسط فترة التخزين

يلاحظ ان متوسط فترة التخزين ارتفع بالمقارنة مع السنوات السابقة وقد فاق النسب المرجعية.

5- معدل دوران الذمم المدينة (تشمل ذمم العملاء وشيكات برسم التحصيل)
(صافي المبيعات ÷ متوسط الذمم والشيكات)
وهذا مؤشر لكفاءة سياسة الائتمان:-

31/12/2018	31/12/2019	31/12/2020	31/12/2021	البيان
5081373	5356863	4896809	5568044	صافي المبيعات
796697	1173065	1365068	927336	اجمالي ذمم العملاء
1514764	1835637	1781553	2007022	شيكات برسم التحصيل
2311461	3008702	3146621	2934358	مجموع الذمم والشيكات
	2660082	3077662	3040490	متوسط الذمم والشيكات
	2.014	1.591	1.831	معدل الدوران

يلاحظ ان معدل دوران الذمم المدينة انخفض خلال السنه الاخيريه لان سياسة الائتمان لم تتغير علما انه تم اسقاط ذمم قيمتها 87180 دينار وقد تجدد مبلغ 77891 دينار كديون مشكوك فيها والتي ظهرت بالبيانات المالية:

6 - متوسط فترة التحصيل للذمم:
هو (360 يوم / معدل دوران الذمم المدينة)
وهذا مؤشر لكفاءة سياسة التحصيل:-

2018	2019	2020	2021	البيان
2.045	2.014	1.591	1.831	معدل دوران (ذمم العملاء والشيكات)
176.039	178.767	226.261	196.582	متوسط فترة التحصيل/يوم

يلاحظ ان فترة التحصيل للذمم المدينة قد انخفضت وذلك لان سياسة التسهيلات الممنوحة للعملاء قلت الى حد ما في ظل ظروف صعبة وذلك تماشيا مع الوضع التنافسي في الاسواق والاهم من ذلك حالة وباء كورونا الذي ساد العالم مما عرقل عمليات التحصيل.

7 - متوسط فترة السداد

ذمم دائنة+شيكات اجلة) * 360يوم/ تكلفة المبيعات
وهذا مؤشر الى مدة الائتمان الذي تحصل عليه الشركة من الموردين:-

31/12/2018	31/12/2019	31/12/2020	31/12/2021	البيان
654906	852421	577751	616679	الذمم الدائنة
378552	425164	834853	683769	الشيكات الاجلة
1033458	1277585	1412604	1300448	مجموع الذمم الدائنة والشيكات الاجلة
3994323	3893520	3394259	3871760	تكلفة المبيعات
93.143	118.127	149.823	120.917	متوسط فترة السداد

يلاحظ ان فترة السداد للموردين قد انخفض الى اربعة شهور وهذا مؤشر جيد في ظل ظروف سياسية واقتصادية صعبة.

8 - فترة التحويل(دورة التشغيل):

وهي الفترة اللازمة لتحويل البضاعة الى نقدية من لحظة شراء المواد الخام وحتى التحصيل من العملاء مرورا بالتصنيع والبيع وتساوي:

متوسط فترة تحويل المواد الخام	متوسط فترة تخزين المواد الجاهز	متوسط فترة تحويل الذمم
88.644	64.807	196.582
المجموع	350.032	

أي ان فترة التحويل تصل الى 350 يوم في حين ان متوسط فترة سداد الذمم الدائنة هي 150 يوم أي ان هناك عجز في فترة التحويل تصل الى 230 يوم

ولذلك فان علاج هذا العجز يكمن في القدرة على تخفيض العمر الزمني للمخزون من خلال تحسين سياسات التخزين والشراء من ناحية والقدرة على تخفيض فترة التحصيل من ناحية اخرى تحسين فاعلية جهود التسويق والتحصيلات

9 - نسبة المديونية :

اجمالي الخصوم بدون حقوق الملكية / اجمالي الاصول المتداولة
وهذه النسبة تقيس المديونية لدى الشركة

النسب المرجعية	31/12/2019	31/12/2020	31/12/2021	البيان
	2001817	2255581	2049821	اجمالي المطلوبات
	5636126	6291983	6523612	اجمالي الموجودات
حد اعلى 50%	36%	36%	31%	النسبة

نلاحظ ان النسبة ضمن حد الامان مما يعني انه مستقبلا اذا تحسنت الظروف الاقتصادية والسياسية اكثر فانه يظهر بوادر لتوسيع الاستثمار وانه يمكن الاعتماد على القروض لتمويل التوسع لان هامش الامان كبير بالنسبة للاطراف التي ستمنح الائتمان.

10 - اجمالي الاصول الى الملكية:

اجمالي الاصول المتداولة / حقوق الملكية
كلما ارتفعت هذه النسبة دلت على زيادة اعتماد الشركة على المديونية في تمويل انشطتها:

النسب المرجعية	31/12/2019	31/12/2020	31/12/2021	البيان
	5636126	6291983	6523612	اجمالي الاصول
	4670173	5129530	5713650	حقوق الملكية
حد اعلى 2	1.207	1.227	1.142	النسبة

يلاحظ بشكل عام ان الشركة تعتمد بدرجة كبيرة في تمويلها على حقوق المساهمين ولا توجد قروض او اي تمويل اخر خارجي.

نسب الربحية:

ا - هامش الربح الاجمالي :
مؤشر على قدرة الشركة على تحقيق الربح من نشاطها العادي

النسب المرجعية	2019	2020	2021	البيان
	5356863	4896809	5568044	صافي المبيعات
	3893520	3394259	3871760	تكلفة المبيعات
	1463343	1502550	1696284	اجمالي ربح العمليات
%22	%27	%31	%30	نسبة اجمالي الربح

يلاحظ ان النسبه قد ارتفعت بالمقارنه وفاقته النسب المرجعية.

وفيما يلي تحليل لعناصر تكلفة المبيعات:

2019	2020	2021	البيان
5356863	4896809	5568044	صافي المبيعات
2827084	2356705	2720124	كلفة المواد الخام
%53	%48	%49	نسبة كلفة المواد الخام
425847	396046	429451	المصاريف الانتاجيه
%8	%8	%8	نسبة المصاريف الانتاجيه
3893520	3394259	3871760	تكلفة المبيعات
%73	%69	%70	نسبة كلفة المبيعات

يلاحظ بان ارتفاع كلفة المبيعات بشكل بسيط ناتج من سياسة الادارة بالحصول على احسن الاسعار والخصومات السنويه الممنوحه من الموردين.

ب - نسبة صافي الربح :

صافي الربح من العمليات / صافي المبيعات مؤشر على قدرة الشركة على تحقيق الربح من البيع:

النسب المرجعية	2019	2020	2021	البيان
	893586	916777	1071062	صافي الربح من العمليات
	5356863	4896809	5568044	صافي المبيعات
%7.50	%17	%19	%19	النسبه

يلاحظ ان نسبة صافي الربح فيها ثبات مقارنة مع عام 2020

ج - معدل العائد على الاصول :

صافي الربح قبل الضريبة / اجمالي الاصول
مؤشر لقدرة الشركة على تحقيق ربح قبل الضريبة على اجمالي استثماراتها:

النسب المرجعيه	2019	2020	2021	البيان
	893586	916777	1071062	صافي الربح قبل الضريبة
	5636126	6291983	6523612	اجمالي الاصول
%7.20	%16	%15	%16	معدل العائد على الاصول

يلاحظ ان المعدل ا لعائد على اجمالي الاصول ارتفع قليلا بالمقارنه مع 2020 ولكن
يفوق النسب المرجعه..

د - معدل العائد على حق الملكية :

صافي الربح قبل الضريبة / حقوق الملكية
مؤشر لقدرة الشركة على تحقيق ربح قبل الضريبة على حقوق الملكية(القدره الربحيه):

النسب المرجعيه	2019	2020	2021	البيان
	893586	916777	1071062	صافي الربح قبل الضريبة
	4670173	5129530	5713650	حقوق الملكية
%14.30	%19	%18	%19	معدل العائد على حق الملكيه

يلاحظ ان القدره الربحيه للشركه قد فاقت النسب المرجعيه وانها خلال السنوات
الماضيه قد فاقت المرجعيات ..

الشركة العربية لصناعة الدهانات
مساهمة عامة محدودة
Arab Co. For Paints Products Ltd

نابلس- المنطقة الصناعية
Nablus-Industrial Zone
رقم التسجيل
Vat No.
562600338

البيانات المالية الختامية وتقرير مدققي الحسابات
للسنة المالية المنتهية في 31 كانون اول 2021 م
The Final Financial Statements And Independent
Auditor Report
For The Year Ended 31 December 2021

الشركة العربية لصناعة الدهانات المساهمة العامة المحدودة

Arab Co.For Paints Products Ltd

نابلس - المنطقة الصناعية

Nablus- Industrial Zone

الفهرس Index

صفحة Page

Independent Auditor's Report

تقرير مدققي الحسابات

1	
<u>بيان</u>	
<u>Description</u>	
أ	قائمة المركز المالي كما في 31 كانون الأول 2021
A	Statement of financial position as of 31 December 2021
ب	قائمة الدخل للسنة المالية المنتهية في 31 كانون الأول 2021
B	Income Statement for the year ended 31 December 2021
ج	قائمة الدخل الشامل للسنة المالية المنتهية في 31 كانون الأول 2021
C	Statement of comprehensive income for the years ended 31 December 2021
د	قائمة التدفقات النقدية للسنة المالية المنتهية في 31 كانون الأول 2021
D	Statement of Cash flow for the years ended 31 December 2021
هـ	بيان التغيرات في حقوق المساهمين للسنة المالية المنتهية في 31 كانون الأول 2021
E	Statement of change in equity the years ended 31 December 2021
<u>Notes</u>	
إيضاح [22-1]	إيضاحات حول البيانات المالية للسنة المالية المنتهية في 31 كانون الأول 2021

تقرير مدقق الحسابات المستقل
الى مساهمي الشركة العربية لصناعة الدهانات المساهمة العامة المحدودة

الرأي :

لقد دققنا القوائم المالية المرفقة لشركة العربية لصناعة الدهانات المساهمة العامة المحدودة والتي تتكون من قائمة المركز المالي كما في 31 كانون الأول 2021 وقائمة الدخل وقائمة الدخل الشامل وقائمة التغيرات في حقوق الملكية وقائمة التدفقات النقدية للسنة المنتهية في ذلك التاريخ و الايضاحات حول القوائم المالية و ملخص لاهم السياسات المحاسبية.
في رأينا ، إن القوائم المالية المرفقة تظهر بعدالة ، من كافة النواحي الجوهرية ، المركز المالي للشركة كما في 31 كانون الأول 2021 و أداءها المالي و تدفقاتها النقدية للسنة المنتهية في ذلك التاريخ وفقا لمعايير التقارير المالية الدولية .

أساس الرأي :

لقد تمنا بتدقيقنا وفقا للمعايير الدولية للتدقيق ، ان مسؤوليتنا وفقا لهذه المعايير مفصلة أكثر ضمن فقرة مسؤولية مدقق الحسابات عن تدقيق القوائم المالية الواردة في تقريرنا هذا . نحن مستقلون عن الشركة وفقا لقواعد السلوك للمحاسبين المهنيين الصادرة عن مجلس المعايير الدولية للسلوك المهني للمحاسبين ، كما التزمنا بمسؤولياتنا المهنية الأخرى وفقا لمتطلبات قواعد السلوك المهني للمجلس في اعتقادنا ان أدلة التدقيق التي حصلنا عليها كافية و ملائمة و توفر أساسا لإبداء الرأي .

أمور التدقيق المهمة :

ان امور التدقيق الهامة هي تلك التي وفقا لاجتهادنا المهني ، كانت الأكثر أهمية في تدقيقنا للقوائم المالية كما في 31 كانون الأول 2021 . لقد تمت دراسة هذه الأمور ضمن الأطار الكلي لتدقيق القوائم المالية لإبداء رأينا حولها ككل و لا نبدي رأيا منفصلا حول هذه الأمور .

المعلومات الأخرى الواردة في التقرير السنوي للشركة لعام 2021

تتكون المعلومات الأخرى من المعلومات الواردة في التقرير السنوي للشركة لعام 2021 غير القوائم المالية و تقرير مدقق الحسابات حولها . ان الإدارة هي المسؤولة عن المعلومات الأخرى . اننا نتوقع ان يتم تزويدنا بالتقرير السنوي للشركة لعام 2021 بتاريخ لاحق لتقريرنا . ان رأينا حول القوائم المالية لا يشمل المعلومات الأخرى و اننا لا نبدي اي تأكيد حولها .
فيما يتعلق بتدقيقنا للقوائم المالية ، ان مسؤوليتنا هي قراءة المعلومات الأخرى عندما تصبح متاحة لنا ، بحيث نقيّم فيما اذا كانت المعلومات الأخرى تتعارض جوهريا مع القوائم المالية او مع معرفتنا من خلال عملية التدقيق او ان هذه المعلومات تحتوي ظاهريا على اخطاء جوهرية .

مسؤولية الادارة و مجلس الادارة عن القوائم المالية

ان الادارة مسؤولة عن اعداد هذه القوائم المالية و عرضها بصورة عادلة وفقا لمعايير التقارير المالية الدولية ،بالإضافة الى تحديد نظام الرقابة الداخلية الضروري لاعداد قوائم مالية خالية من الأخطاء الجوهرية سواء الناتجة عن احتيال او عن خطأ.

كما ان الادارة مسؤولة ، عند اعداد القوائم المالية عن تقييم قدرة الشركة على الاستمرار في اعمالها مستقبلا كمنشأة مستمرة و الإصحاح اذا تطلب الأمر ذلك ، عن الأمور المتعلقة بالاستمرارية و اعداد القوائم المالية وفقا لمبدأ الاستمرارية ، الا اذا كانت نية الإدارة تصفية الشركة او إيقاف عملياتها او عند عدم وجود اي بديل واقعي سوى القيام بذلك . ان مجلس الإدارة مسؤول عن الإشراف على عملية اعداد التقارير المالية.

محاسبون وفاحصو حسابات قانونيون

ص ب ٥٨٥ رام الله . عمارة الخطيب . البيرة . ط ١ . تلفون : ٠٠٩٧٠ ٢ ٢٤٠٩٩٥٤ ؛ فاكس : ٠٠٩٧٠ ٢ ٢٤٠٥٨٠٨
نايلس . رفيديا . عمارة مسكة مول . ط ٥ . تلفون : ٠٠٩٧٠ ٢ ٢٣٨٣٨٥٩ ؛ فاكس : ٠٠٩٧٠ ٢ ٢٣٨٠٤٥١

عضو مستقل في

BKR

العالمية

مع مكتب في جميع أنحاء العالم

شركة مؤسسة الطريفي

BKR

مسؤولية مدقق الحسابات عن تدقيق القوائم المالية

- إن اهدافنا تتمثل بالحصول على تأكيدات معقول بأن القوائم المالية ككل خالية من الأخطاء الجوهرية سواء الناتجة عن احتيال أو خطأ و إصدار تقرير التدقيق الذي يتضمن رأينا .
- إن التأكيد العقول هو تأكيد على المستوى ولكنه ليس ضمانا أن التدقيق الذي يجري وفقا للمعايير الدولية للتدقيق سيكتشف دائما خطأ جوهريا عند وجوده. إن الأخطاء قد تحدث نتيجة لاحتيايل أو خطأ ، و يتم اعتبارها جوهرية إذا كانت منفردة أو مجتمعة ، يمكن أن يكون لها تأثير على القرارات الاقتصادية المتخذة من قبل مستخدمي هذه القوائم المالية .
- إننا نقوم بممارسة الاجتهاد المهني والمحافظة على الشك المهني كجزء من التدقيق وفقا للمعايير الدولية للتدقيق ، وكذلك نقوم بما يلي :
- تحديد وتقييم مخاطر الأخطاء الجوهرية في القوائم المالية ، سواء الناتجة عن احتيال أو خطأ ، وتصميم وتنفيذ اجراءات تدقيق مناسبة تستجيب لهذه المخاطر والحصول على أدلة تدقيق كافية و ملائمة و توفر أساسا لإبداء الرأي . إن خطر عدم اكتشاف خطأ جوهرى ناتج عن احتيال يفوق ذلك الناتج عن خطأ ، لما قد يتضمنه الاحتيايل من تواطى و تزوير و حذف متعدد و تأكيدات غير صحيحة أو تجاوز لأنظمة الرقابة الداخلية .
 - الحصول على فهم لنظام الرقابة الداخلية ذي الصلة بالتدقيق و ذلك لتصميم اجراءات تدقيق ملائمة حسب الظروف و ليس بهدف ابداء رأي حول مدى فعالية نظام الرقابة الداخلية للشركة .
 - تقييم ملائمة السياسات المحاسبية المطبقة و معقولة التقديرات المحاسبية و الايضاحات التي قامت بها الإدارة .
 - التوصل الى نتيجة حول ملائمة استخدام الإدارة لمبدأ الاستمرارية في المحاسبة ، و بناء على أدلة التدقيق التي تم الحصول عليها ، التوصل الى نتيجة حول ما اذا كان هناك شك جوهرى مرتبط بأحداث أو ظروف قد تثير شكوك كبيرة حول قدرة الشركة على الاستمرار . و اذا ما توصلنا الى نتيجة بأن هناك شك جوهرى ، فعلىنا الإشارة في تقرير التدقيق الى الايضاحات القوائم المالية ذات الصلة ، و تعديل رأينا اذا كانت هذه الايضاحات غير كافية . إن نتائج التدقيق تعتمد على أدلة التدقيق التي يتم الحصول عليها حتى تاريخ تقرير التدقيق ، مع ذلك فإن الأحداث أو الظروف المستقبلية قد تؤدي الى عدم استمرار الشركة في اعمالها كمنشأة مستمرة .
 - تقييم العرض العام للقوائم المالية وهيكلها و محتواها بما في ذلك الايضاحات حولها و فيما اذا كانت القوائم المالية تمثل المعاملات و الأحداث بطريقة العرض العادل .

إننا نتواصل مع مجلس الإدارة فيما يتعلق بنطاق التدقيق و توقيتته و ملاحظات التدقيق المهمة التي تتضمن أي نقاط ضعف مهمة في نظام الرقابة الداخلية التي يتم تحديدها من قبلنا خلال عملية التدقيق .

نقوم كذلك بتزويد مجلس الإدارة بما يفيد التزامنا بمتطلبات السلوك المهني المتعلقة بالاستقلالية و الإفصاح لمجلس الإدارة عن كافة العلاقات و الأمور الأخرى التي تظهر على انها تؤثر على استقلاليتنا و ما من شأنه الحفاظ على هذه الاستقلالية .

من تلك الأمور التي يتم التواصل حولها مع مجلس الإدارة ، يتم تحديد الأمور الأكثر أهمية في تدقيق القوائم المالية كما في 31 كانون الأول 2021 و هي التي تمثل أمور التدقيق الهامة ، و نقوم بوصف هذه الأمور في تقرير التدقيق الا اذا كان القانون أو التعليمات تمنع الإفصاح عن ذلك الأمر أو في حالات نادرة جدا عندما نرتئي عدم الإفصاح عن ذلك الأمر في تقريرنا لأن العواقب السلبية المتوقعة للإفصاح قد تفوق المنفعة العامة الناتجة عنه .

رئيس مجلس إدارتي
إجازة رقم 132
شركة مؤسسة الطريفي

نابلس في
16 شباط 2022

محاسبون وفاحصو حسابات قانونيون

ص.ب ٥٨٥ رام الله . عمارة الخطيب . البيرة . ط ١ . تلفون : ٠٩٧٠ ٢٢٤٠٩٩٥٤ . فاكس : ٠٩٧٠ ٢٢٤٠٥٠٨٠٨
ص.ب ١٠٩٧٠ ٢٣٣٨٨٥٩ . عمارة مكة مول . ط ٥ . تلفون : ٠٩٧٠ ٢٣٣٨٨٥٩٠٤١٠٩٧٠ . فاكس : ٠٩٧٠ ٢٣٣٨٨٥٩٠٤١٠٩٧٠

عضو مستقل في

BKR
العالية .

مع مكاتب في جميع أنحاء العالم

الشركة العربية لصناعة الدهانات المساهمة العامة المحدودة
Arab Co. For Paints Products Ltd
قائمة المركز المالي كما في 31 كانون الاول 2021
Statement of financial position as of 31 December 2021

بيان "أ"

Statement "A"

All amounts expressed in Jordanian Dinar

		العملة بالدينار الأردني		
ASSETS	2020	2021	Notes	الموجودات
Non-current assets			إيضاح	موجودات غير متداولة
Property and equipment "Net"	941,128	1,017,459		عقارات والآلات ومعدات
Stock investments	152,000	222,400		موجودات مالية متوفرة للبيع
Total Non-current assets	1,093,128	1,239,859		مجموع الموجودات الغير متداولة
Current assets				موجودات متداولة
Inventory	1,728,541	1,978,549	4	بضاعة آخر المدة
Accounts receivables	1,187,243	749,511		صافي التزم المتبينة
Prepaid expenses	15,777	15,513	5	مصاريف متفوعة مقدما
Checks under collection	1,781,553	2,007,022	6	شيكات برسم التحصيل
Other Current assets	172,501	231,039	7	موجودات متداولة اخرى
Cash and cash equivalents	1,406,368	1,541,978	8	النقد في الصندوق ولدى البنوك
Total Current assets	6,291,983	6,523,612		مجموع الموجودات المتداولة
Total assets	7,385,111	7,763,471		مجموع الموجودات
EQUITY AND LIABILITIES				حقوق الملكية والمطلوبات
EQUITY				حقوق الملكية
Paid-in capital	1,500,000	1,500,000		رأس المال المصرح به والمنفوع 1,500,000 دينار اردني
General Reserve	121,175	121,175		احتياطي عام
Legal Reserve	939,436	939,436		الاحتياطي الاجباري
Voluntary Reserve	80,185	80,185		الاحتياطي الاختياري
Foreign currency translation differences	345,050	453,198		فرق ترجمة عملات اجنبية
Reserve for available-for-sale financial assets	(60,641)	9,759		احتياطي موجودات مالية متوفرة للبيع
Retained Earnings	2,204,325	2,609,897		الارباح (الخسائر) المتراكمة بيان "ب"
Total equity	5,129,530	5,713,650		صافي حقوق الملكية
Non-current liabilities				مطلوبات غير متداولة
Provision end of service pay	292,797	306,030		مخصص تعويض ترك الخدمة
Total Non-current liabilities	292,797	306,030		مجموع المطلوبات غير المتداولة
Current liabilities				مطلوبات متداولة
Accounts Payable	577,751	616,679		تزم دائنة
Other Credit Accounts	194,517	244,437	9	تزم دائنة اخرى
Shareholders Accounts	335,495	165,690		تزم مساهمين
Accrued expenses	20,168	33,216	10	مصاريف مستحقة
Post dated checks	834,853	683,769	11	شيكات اجلة
Total Current liabilities	1,962,784	1,743,791		مجموع المطلوبات المتداولة
Total liabilities	2,255,581	2,049,821		مجموع المطلوبات
Total equity and liabilities	7,385,111	7,763,471		مجموع المطلوبات و حقوق الملكية

The accompanying notes are an integral part of this statements.

* تشكل الايضاحات المرفقة جزءاً لا يتجزأ من هذا البيان

الشركة العربية لصناعة الدهانات المساهمة العامة المحدودة
Arab Co. For Paints Products Ltd
قائمة الدخل للسنة المالية المنتهية في 31 كانون الأول 2021
Income Statement for the year ended 31 December 2021

بيان "ب"

Statement "B"

All amounts expressed in Jordanian Dinar

العملة بالدينار الأردني

Description	2020	2021	Notes	
			ايضاح	البيانات
Revenues	4,896,809	5,568,044		صافي المبيعات
Cost of good sold	(3,394,259)	(3,871,760)	12	ينزل- تكلفة البضاعة المباعة
Gross income	1,502,550	1,696,284		اجمالي الربح
General and administrative expenses	(210,570)	(240,382)	14	ينزل- المصاريف الادارية والمعمومية
Marketing and Selling expenses	(325,824)	(384,840)	15	ينزل- المصاريف التسويقية والبيعية
Operation income	966,156	1,071,062		صافي الربح (الخسارة) من العمليات
Currency differences	(60,984)	(20,491)		يضاف (ينزل) فروق العملة
(Provision)/recovery for impairment of trade receivable:	-	-		مخصص ديون مدمومة(خسائر ائتمانية متوقعة)
Other net (losses)/gains	889	13,461		يضاف ارباح واسمالية
Interest income	10,716	11,571		يضاف فوائد دائنة
Income before income tax	916,777	1,075,603		صافي الربح من العمليات
Income tax	(69,474)	(82,031)	17	مخصص ضريبة الدخل 7.5% بعد اخذ تشجيع الاستثمار بين الاعتبار
Income for the period after tax	847,303	993,572		صافي ربح (خسارة) السنة من العمليات
Earnings from shares	16,000	12,000		يضاف صافي ايرادات وعود استثمارات الامهم
Expenses / revenues from previous years	-	-		فرق تسوية ضريبة الدخل
Net income	863,303	1,005,572		صافي ربح السنة
Less: the Reserves				ينزل الاحتياطيات
Legal Reserve	(86,330)	-		الاحتياطي الإيجابي 10%
Total Reserves	86,330	-		اجمالي الاحتياطيات
Net Income for the year	776,973	1,005,572		صافي ارباح (خسائر) السنة
Accumulated profits or losses	2,027,352	2,204,325		الارباح المتراكمة من سنوات سابقة
Dividends	(600,000)	(600,000)		ارباح موزعة على المساهمين
Retained Earnings	2,204,325	2,609,897		الارباح (الخسائر) المتراكمة والقابلة للتوزيع
Basic and diluted earnings per share	61.1%	71.7%		الربح الاساسي للسهم من العمليات

The accompanying notes are an integral part of this statements.

تشكل الايضاحات المرفقة جزءاً لا يتجزأ من هذا البيان

الشركة العربية لصناعة الدهانات المساهمة العامة المحدودة
Arab Co. For Paints Products Ltd
قائمة الدخل الشامل للسنة المنتهية في 31 كانون الأول 2021
Statement of comprehensive income for the years ended 31 December 2021

بيان "ج"

Statement "C"
All amounts expressed in Jordanian Dinar
العملة بالدينار الأردني

Description	2020	2021	البيان
Net Income for the year	776,973	1,005,572	صافي ربح السنة
Other comprehensive income items			بنود الدخل الشاملة الأخرى :
Foreign currency translation differences	209,654	108,148	فرق ترجمة عملات أجنبية
Reserve for available-for-sale financial assets	(13,600)	70,400	التغير في القيمة العادلة للموجودات المالية المتوفرة للبيع
Other comprehensive income items	196,054	178,548	بنود الدخل الشاملة الأخرى للسنة
Total comprehensive income	973,027	1,184,120	الدخل الشامل

The accompanying notes are an integral part of this statements.

تشكل الإيضاحات المرفقة جزءاً لا يتجزأ من هذا البيان

الشركة العربية لصناعة الدهانات المساهمة العامة المحدودة

Arab Co. For Paints Products Ltd

قائمة التدفقات النقدية للسنة المالية المنتهية في 31 كانون الأول 2021

Statement of Cash flow for the years ended 31 December 2021

بيان "د"

Statement "D"

All amounts expressed in Jordanian Dinar

العملة بالدينار الاردني

Description	2020	2021	البيان
Operating activities			التدفق النقدي من العمليات
Net income	863,303	1,005,572	صافي الربح (الخسارة) قبل الضريبة والاحتياطات
Adjustments for:			يضاف- البنود غير النقدية
Depreciation	115,580	123,891	استهلاك الموجودات الثابتة
Provision for employees end of service pay	9,199	13,233	مخصص تعويض ترك الخدمة
	988,082	1,142,696	التدفق النقدي من العمليات قبل الموجودات والهـ
Change in working capital:			(الزيادة) النقص في راس المال العامل
Inventory	(152,322)	(250,008)	بصاعة آخر المدة
Accounts receivables	(92,069)	437,732	صافي الزم السنية
Projects in progress	16,267	-	مشروع تحت التنفيذ
Prepaid expenses	(5,152)	264	مصاريف مدفوعة مقدماً
Checks under collection	54,084	(225,469)	شيكات برسم التحصيل
Other Current assets	(111,601)	(58,538)	موجودات متداولة اخرى
Accounts Payable	(274,670)	38,928	زم دائنة
Other Credit Accounts	70,884	49,920	زم دائنة اخرى
Shareholders Accounts	50,761	(169,805)	زم مساهمين
Accrued expenses	(12,099)	13,048	مصاريف مستحقة
Post dated checks	409,689	(151,084)	شيكات اجله
Total Change in working capital:	(46,228)	(315,012)	اجمالي التغير في راس المال العامل
Net cash flows provided by operating activities	941,854	827,684	صافي النقد المستخدم بالعمليات
Investing activities			التدفقات النقدية من عمليات الاستثمار
Purchases of property and equipment	(186,444)	(200,222)	بيع استبعاد موجودات ثابتة
Net cash used in investing activities	(186,444)	(200,222)	صافي التغير في الموجودات الثابتة
Financing activities			مجموع التدفقات من عمليات الاستثمار
Dividends	(600,000)	(600,000)	التدفقات النقدية من عمليات التمويل
Net cash used in financing activities	(600,000)	(600,000)	توزيع ارباح
Net increase/(decrease) in cash on hand and at banks	155,410	27,462	الزيادة (النقص) في النقد والتد المعادل
Foreign currency translation differences	209,654	108,148	فروقت ترجمة عملات اجنبية
Cash and cash equivalents- beginning of the year	1,041,304	1,406,368	النقد والتد المعادل اول المدة
Cash and cash equivalents - end of the year	1,406,368	1,541,978	النقد والتد المعادل آخر المدة

* تشكل الايضاحات المرفقة جزءاً لا يتجزأ من هذا البيان

The accompanying notes are an integral part of this statements.

الشركة العربية لصناعة الدهانات
شركة مساهمة العامة المحدودة

إيضاحات حول القوائم المالية

كما في 31 كانون اول 2021

1. الشركة ونشاطها

سجلت الشركة العربية لصناعة الدهانات ، (الشركة) ومقرها الرئيسي في نابلس ، في سجل الشركات في فلسطين، كشركة مساهمة عامة محدودة تحت رقم (562600338) بمقتضى قانون الشركات رقم 12 سنة 1964، بلغ رأس مال الشركة (1,500,000) مليون وخمسمائة ألف دينار أردني، مقسمة إلى مليون وخمسمائة ألف سهم القيمة الاسمية للسهم دينار أردني واحد.

يتركز نشاط الشركة الرئيسي حاليا في إنشاء وتشغيل مصنع الدهانات بكافة أنواعها وتسويق منتجاتها وإنشاء وتشغيل أي صناعات أخرى ترى الشركة إنها لازمة لتحقيق أهدافها وغاياتها .

2. السياسات المحاسبية الرئيسية :

أسس اعداد القوائم المالية:

- 1- تم إعداد القوائم المالية للشركة وفقا لمعايير التقارير المالية الدولية الصادرة عن مجلس معايير المحاسبة الدولية.
- 2- تمثل عملة الشيكال الاسرائيلي عملة الأساس للشركة و يتم اظهار القوائم المالية بعملة الدينار الأردني ، وقد تم اعداد القوائم المالية وفقا لمبدأ التكلفة التاريخية.
- 3- إن الساسات المحاسبية المتبعة في إعداد القوائم المالية للشركة مطابقة لتلك التي تم استخدامها لإعداد القوائم المالية للسنة السابقة باستثناء قيام الشركة بتطبيق معايير التقارير المالية الدولي رقم (9).

- معيار التقارير المالية الدولي رقم (9) –الأدوات المالية :

حل معيار التقارير المالية الدولي رقم (9) بدلا من معيار المحاسبة الدولي رقم(39) الأدوات المالية: الاعتراف و القياس اعتبارا من 1 كانون الثاني 2018 لجميع الجوانبي المحاسبية الثلاثة المتعلقة بالأدوات المالية : التصنيف و القياس و التدني و محاسبة التحوط .
تم الاعتراف بأثر تطبيق المعيار في البيانات المالية لسنة 2019 و لم يتم تعديل الأرصدة الافتتاحية ،استبدل معيار التقارير المالية الدولي (9) – الأدوات المالية ، نموذج الخسارة الائتمانية المتكيدة وفقا لمعيار المحاسبة الدولي رقم (39) ،الأدوات المالية : الاعتراف و القياس ، و تضمن نموذجا شاملا لألية الاعتراف و تسجيل الخسائر الائتمانية المتوقعة و اطار محاسبة التحوط ، و متطلبات التصنيف و القياس .

التصنيف و القياس :

لم ينتج تأثير جوهري على المركز المالي او حقوق الملكية نتيجة تطبيق متطلبات التصنيف و القياس لمعيار التقارير المالية الدولي رقم (9).

ان الذمم المدينة المحتفظ بها لتحصيل التدفقات النقدية التعاقدية ، تتمثل بدفعات أصل الدين . قامت الشركة بتحليل خصائص التدفقات النقدية التعاقدية للأدوات المالية و توصلت الى انها تتفق مع مواصفات قياس الكلفة المطفأة وفقا لمعيار التقارير المالية الدولي رقم(9) ،ولذلك فإنه لا يتطلب إعادة تصنيف هذه الأدوات المالية .

التدني في القيمة :

تتج عن تطبيق معيار التقارير المالية الدولي رقم (9) –الأدوات المالية تغيير المعالجة المحاسبية لتدني قيمة الموجودات المالية للشركة من خلال استبدال المعالجة المحاسبية من نموذج الخسائر الانتمائية المنكبدة الى نموذج الخسائر الانتمائية المتوقعة .
يتطلب معيار التقارير المالية الدولي رقم (9) من الشركة تسجيل مخصص خسائر انتمائية متوقعة على جميع أدوات الدين بالكلفة المطفأة .

قامت الشركة بتطبيق الطريقة المبسطة من المعيار لتسجيل الخسائر الانتمائية المتوقعة على جميع أدوات الدين ، وحساب الخسائر الانتمائية المتوقعة على كامل عمر ادوات الدين ،قامت الشركة باعداد دراسة تستند الى الخبرة التاريخية للخسائر للانتمائية مع الاخذ بعين الاعتبار العوامل المستقبلية الخاصة بالمدينين و البيئة الاقتصادية .
أدى تطبيق نموذج الخسائر الانتمائية المتوقعة الى زيادة في مخصص تدني الأدوات المالية للشركة ، و تم تحميل صافي أثر التطبيق لقائمة الدخل للسنة المنتهية في 2019/12/31 تحت بند مخصص ديون معدومة (خسائر انتمائية متوقعة) بواقع 48,169 دينار أردني .

4. ملخص لأهم السياسات المحاسبية :

الأسس و التقديرات :

ان اعداد القوائم المالية وتطبيق السياسات المحاسبية يتطلب من إدارة الشركة القيام بتقديرات واجتهادات تؤثر في مبالغ الموجودات والمطلوبات المالية والإفصاح عن الائتمانات المحتملة . كما أن هذه التقديرات والاجتهادات تؤثر في الإيرادات والمصاريف والمخصصات وكذلك في التغيرات في القيمة العادلة التي تظهر ضمن حقوق الملكية ، وبشكل خاص يتطلب من إدارة الشركة اصدرا أحكام واجتهادات هامة لتقدير مبالغ التدفقات النقدية المستقبلية وأوقاتها ، إن التقديرات المذكورة مبنية بالضرورة على فرضيات وعوامل متعددة لها درجات متفاوتة من التقدير وعدم اليقين وان النتائج الفعلية قد تختلف عن التقديرات وذلك نتيجة التغيرات الناتجة عن أوضاع وظروف تلك التقديرات في المستقبل .

مخصص ذمم متدنية القيمة (مخصص خسائر انتمائية متوقعة) :

تقدم الشركة خدماتها للعملاء ضمن شروط تسهيلات معينة . تستخدم ادارة الشركة تقديرات معينة لتحديد مبالغ و توقيت التدفقات النقدية المستقبلية و كذلك تقييم ما اذا كانت المخاطر الانتمائية على الموجودات المالية قد زادت بشكل جوهري منذ الاثبات المبدئي و تضمين المعلومات المستقبلية في قياس الخسائر الانتمائية المتوقعة .

تدني قيمة المخزون :

تقوم ادارة الشركة بتقدير صافي قيمة المخزون المتوقع تحقيقها في تاريخ القوائم المالية بناء على الخبرات السابقة ، و يتم تخفيض القيمة الدفترية للمخزون ، ان لزم الامر .

الإعصار الانتاجية للعقارات و الآلات و المعدات :

تقوم ادارة الشركة بأعادة تقدير الاعصار الانتاجية للعقارات و الآلات و المعدات و تقوم بتعديلها ، ان لزم الامر ، في نهاية كل سنة مالية.

مخصص ضريبة الدخل :

تستخدم ادارة الشركة تقديرات معينة لتحديد مبلغ مخصص ضريبة الدخل ، تعتقد ادارة الشركة بأن هذه التقديرات و الافتراضات معقولة .

القيمة العادلة للأدوات المالية :

يتم تحديد القيمة العادلة للموجودات والمطلوبات المالية الظاهرة في قائمة المركز المالي والتي لا يمكن الحصول على قيمتها العادلة من أسواق مالية نشطة ، من خلال طرق مناسبة للتقييم تشمل التدفقات النقدية المتوقعة المخصومة ، يتم الحصول على مدخلات التقييم من خلال أسواق يمكن ملاحظتها ان امكن ، و حين لا يكون من المناسب الاعتماد على هذه المدخلات التي يتم الاعتماد عليها في تحديد القيمة العادلة كمخاطر السيولة و مخاطر الائتمان و التقلبات الأخرى ، قد تؤثر التغيرات في الافتراضات على مبالغ القيمة العادلة للموجودات المالية الظاهرة في القوائم المالية .

تحقق الإيرادات :

- تتحقق إيرادات المبيعات عند إصدار الفاتورة وانتقال منافع ومخاطر ملكية البضاعة المباعة للعميل ، تظهر المبيعات بالاصافي بعد تنزيل المرتجعات والخصم على المبيعات.

النقد والنقد المعادل :

لغرض قائمة التدفقات النقدية يشمل النقد والنقد المعادل النقد في الصندوق ، وارضده لدى البنوك ، وودائع قصيرة الأجل تستحق خلال فترة ثلاثة شهور أو أقل .

تحقق المصاريف :

تحقق المصاريف وفقاً لمبدأ الاستحقاق .

الذمم المدينة :

تظهر الذمم المدينة بقيمة المبلغ الأصلي للفاتورة الصادرة للغير مطروحاً منه أي مخصص للديون المشكوك في تحصيلها .

المخزون:

يتم تسعير المخزون بالكلفة باستخدام طريقة الوارد أولاً أو صادر أولاً أو القيمة السوقية أيهما اقل . تشمل الكلفة سعر الشراء وكافة المصاريف المباشرة لتوصيل المواد إلى مخازن الشركة .

مخصص ضريبة الدخل :

تستخدم إدارة الشركة تقديرات معينة لتحديد مبلغ مخصص ضريبة الدخل تعتقد إدارة الشركة بأن هذه التقديرات الافتراضات معقولة .

القيمة العادلة للأدوات المالية :

يتم تحديد القيمة العادلة لموجوات والمطلوبات المالية الظاهرة في قائمة المركز المالي والتي لا يمكن الحصول على قيمتها العادلة من أسواق مالية نشطة ، من خلال طرق مناسبة للتقييم تشمل التدفقات النقدية المتوقعة المخصومة . يتم الحصول على مدخلات التقييم من خلال أسواق يمكن ملاحظتها ان امكن ، و حين لا يكون من المناسب الاعتماد على هذه المدخلات التي يتم الاعتماد عليها في تحديد القيمة العادلة كمخاطر السيولة و مخاطر الائتمان و التقلبات الأخرى . قد تؤثر التغيرات في الافتراضات على مبالغ القيمة العادلة للموجوات المالية الظاهرة في القوائم المالية .

عقارات وآلات ومعدات :

تظهر العقارات والآلات والمعدات بالكلفة والتي تشمل سعر الشراء أو كلفة الإنشاء وكافة المصاريف المباشرة الضرورية لتصبح الموجودات جاهزة للاستعمال ، مطروحاً منها الاستهلاك المتراكم (باستثناء الأراضي) وأية خسائر تفني مترأكمة في القيمة الدفترية . يتم استهلاك بنود العقارات والآلات والمعدات حسب طريقة القسط الثابت وفقاً للعمر الإنتاجي المتوقع . فيما يلي نسب الاستهلاك المستخدمة :

النسبة المئوية	البيان
4 %	المباني والإنشاءات
7 %	الآلات

سيارات	10 %
لوازم حراسة	10 %
أثاث ومفروشات	10 %
أجهزة مكتبية	10 %
أجهزة الحماية وإنذار	10 %
أجهزة وبرامج كمبيوتر	20 %

يتم دراسة تدني القيمة الدفترية للعقارات والآلات والمعدات عند وجود أحداث أو تغيرات في الظروف تشير إلى عدم توافر إمكانية استرداد قيمتها الدفترية . عند وجود أحد هذه الأدلة وعندما تزيد القيمة الدفترية عن القيمة المتوقع استردادها ، يتم تخفيض القيمة الدفترية للقيمة المتوقع استردادها وهي القيمة العادلة مخصصاً منها مصاريف البيع أو " القيمة في الاستخدام " أيهما أعلى .

يتم احتساب ورسملة التكاليف المتكبدة لاستبدال مكونات والآلات والمعدات التي يتم التعامل معها بشكل منفصل ، كما يتم شطب القيمة الدفترية لأي جزء مستبدل ، يتم رسملة النفقات الأخرى اللاحقة فقط عند زيادة المنافع الاقتصادية المستقبلية المتعلقة بالعقارات والآلات والمعدات ، يتم إثبات جميع النفقات الأخرى في قائمة الدخل .

مخصصات :

يتم إثبات المخصصات إذا كان على الشركة أي التزام (قانوني أو متوقع) ناتج عن حدث سابق وان كلفة تسوية الالتزام محتملة ويمكن قياسها بموثوقية .

ذمم دائنة ومستحقات :

يتم إثبات المطلوبات للمبالغ المستحقة السداد في المستقبل للبضائع أو الخدمات المستلمة سواء تمت أو لم تتم المطالبة بها من قبل المورد .

العملات الأجنبية :

تمثل عملة الشيكال الإسرائيلي عملة الأساس للشركة . يتم تحويل المعاملات التي تتم بالعملات الأخرى غير الشيكال الإسرائيلي خلال السنة إلى الشيكال الإسرائيلي وفقاً لأسعار الصرف السائدة في تاريخ المعاملة . يتم تحويل الموجودات والمطلوبات النقدية وتلك التي تستحق القبض أو الدفع بالعملات الأخرى في نهاية السنة إلى الشيكال الإسرائيلي وفقاً لأسعار الصرف السائدة في تاريخ الميزانية . تظهر فروقات التحويل من ربح أو خسارة في قائمة الدخل .

بلغت أسعار صرف العملات الرئيسية التي تتعامل بها الشركة مقابل الشيكال الإسرائيلي كما في تاريخ الميزانية كما يلي:

المقابل بالشيكال الإسرائيلي		
2020	2021	
4.53	4.39	دينار أردني
3.21	3.11	دولار أمريكي

لأغراض إعداد القوائم المالية بعملة الدينار الأردني ، تم تحويل بنود الموجودات والمطلوبات من عملة الشيكال الإسرائيلي إلى عملة الدينار الأردني وفقاً لأسعار الصرف السائدة في تاريخ الميزانية وتم تحويل بنود حقوق الملكية باستخدام أسعار الصرف التاريخية ، كما تم تحويل بنود قائمة الدخل باستخدام معدل أسعار الصرف خلال السنة . تظهر فروقات ترجمة العملات الأجنبية في بند مستقل في حقوق الملكية .

الربح لكل سهم

يتم احتساب النصيب الأساسي للسهم في الأرباح من خلال قسمة ربح السنة العائد إلى حملة الأسهم العادية للشركة على المعدل المرجح لعدد الأسهم العادية خلال العام .

4- بضاعة آخر المدة

يتكون هذا البند مما يلي:

2020	2020	
دينار اردنسي	دينار اردنسي	البير
836,391	1,070,318	المواد الخام
158,663	163,467	اللبييل والعبوات والكرتون
43,283	40,988	بضاعة تحت التصنيع
690,204	703,776	بضاعة جاهزة
1,728,541	1,978,549	المجموع

5- المصاريف المدفوعة مقدماً

يتكون هذا البند مما يلي:

2020	2021	
دينار اردنسي	دينار اردنسي	البير
5,546	6,761	تأمين المصنع والعمال
1,406	1,470	تراخيص سيارات
4,412	3,680	تأمين سيارات
4,413	3,602	ايجار مستودعات مدفوع مقدما
15,777	15,513	المجموع

6- شيكات برسم التحصيل

يتكون هذا البند مما يلي:

2020	2021	
دينار اردنسي	دينار اردنسي	البير
1,116,191	638,925	شيكات برسم التحصيل بنك التجاري الاردني- شيكل
47,020	18,880	شيكات برسم التحصيل بنك التجاري الاردني- دينار
13,936	9,872	شيكات برسم التحصيل بنك التجاري الاردني- دولار
593,909	1,334,045	شيكات برسم التحصيل البنك العربي - شيكل
6,600	5,300	شيكات برسم التحصيل البنك العربي - دينار
3,897	-	شيكات برسم التحصيل البنك العربي - دولار
1,781,553	2,007,022	المجموع

7- موجودات متداولة اخرى

يتكون هذا البند مما يلي:

2020	2021	
دينار اردنسي	دينار اردنسي	البير
8,135	14,117	الكفالات والتأمينات المستردة
131,597	196,093	ملفقيات ضريبة الدخل
17,931	8,150	فوائد دائنة مستحقة
14,838	123	مطالبات
-	12,556	ضريبة القيمة المضافة
172,501	231,039	المجموع

8- النقد في الصندوق ولدى البنوك

يتكون هذا البند مما يلي:

2020	2021	
دينار اردني	دينار اردني	البيان
10,320	2,108	الصندوق
162,297	70,056	البنك التجاري الاردني - شيكل
89,853	176,888	البنك التجاري الاردني - دولار
14,510	232,762	البنك التجاري الاردني - جاري دينار
547	2,681	بنك التجاري الاردني- يورو
83,710	44,130	صندوق الشيكات الواردة
10	-	البنك التجاري الاردني - 2 - شيكل
921,373	900,000	البنك التجاري الاردني - 2 - دينار
9	-	البنك الوطني - جنبة استرليني
111,717	96,050	البنك العربي - شيكل
2,926	4,573	البنك العربي - دينار
8,999	12,730	البنك العربي - دولار
97	-	البنك العربي - يورو
1,406,368	1,541,978	المجموع

9- ذمم دائنة اخرى

يتكون هذا البند مما يلي:

2020	2021	
دينار اردني	دينار اردني	البيان
34,619	-	ضريبة القيمة المضافة
141,469	223,500	مخصص ضريبة الدخل
7,929	10,437	مخصص اجازات
3,500	3,500	مصاريف تنقلات مجلس الاداره المستحقة
7,000	7,000	م مكافآت أعضاء مجلس الإدارة المستحقة
194,517	244,437	المجموع

10- المصاريف المستحقة

يتكون هذا البند مما يلي:

2020	2021	
دينار اردني	دينار اردني	البيان
554	649	هاتف وفاكس مستحقة
2,168	1,393	مصاريف مياه وكهرباء مستحقة
1,200	1,200	اتعاب قضائية مستحقة
3,000	3,000	اتعاب مهنية واستشارات مستحقة
319	499	ضريبة الرواتب المستحقة
12,927	26,475	مصاريف مستحقة اخرى
20,168	33,216	المجموع

11- الشيكات الأجلة

يتكون هذا البند مما يلي:

2020	2021	
دينار اردني	دينار اردني	البيان
825,815	683,769	شيكات صادرة - شيكل
9,038	-	شيكات صادرة - دينار
834,853	683,769	المجموع

12- تكلفة البضاعة المباعة

يتكون هذا البند مما يلي:

2020	2021	إيضاح	البيان
دينار أردني	دينار أردني	Notes	
852,762	836,391		تكلفة المواد الخام اول المدة
2,471,645	3,117,071		يضاف- مشتريات مواد خام
(131,311)	(163,020)		ينزل - خصم مكتسب
3,193,096	3,790,442		تكلفة المواد المعدة للاستخدام
(836,391)	(1,070,318)		ينزل- بضاعة اخر المدة
2,356,705	2,720,124		تكلفة المواد الخام المستخدمة
			يضاف- تكلفة العوات واللبييل
143,762	158,663		العوات واللبييل اول المدة
544,180	552,602		يضاف- المشتريات من العوات
(158,663)	(163,467)		ينزل- العوات واللبييل اخر المدة
529,279	547,798		تكلفة العوات واللبييل المستخدم
53,914	43,283		بضاعة تحت التصنيع اول المدة
(43,283)	(40,988)		ينزل- بضاعة تحت التصنيع اخر المدة
2,896,615	3,270,217		تكلفة المواد الخام والعوات المستخدمة
525,781	690,204		يضاف- بضاعة جاهزة اول المدة
266,021	185,664		يضاف- مشتريات مواد جاهزة
3,688,417	4,146,085		تكلفة البضاعة المعدة للبيع
(690,204)	(703,776)		ينزل- البضاعة الجاهزة اخر المدة
2,998,213	3,442,309		تكلفة البضاعة المباعة
			يضاف- الرواتب والاجور الصناعية
196,089	194,802		الاجور المباشرة
9,838	17,788		مخصص تعويض ترك الخدمة
(927)	1,215		اجازات ممتقنة (مدفوعة)
205,000	213,805		الرواتب والاجور المباشرة
191,046	215,646	13	يضاف- المصاريف الصناعية غير المباشرة
3,394,259	3,871,760		تكلفة البضاعة المباعة

13- المصاريف الصناعية غير المباشرة

يتكون هذا البند مما يلي:

2020	2021	البيان
دينار أردني	دينار أردني	
19,100	16,741	المياه والكهرباء
505	907	مصاريف مختبر
8,272	10,673	مصاريف صيانة
988	529	ملابس عمال
187	23	مشتريات حليب
21,171	24,889	تأمين العمال والمصنع
89,466	91,481	استهلاك الموجودات الثابتة
26,102	49,445	م تعبئة وتغليف
10,786	9,297	مصاريف الرافعة الشوكية
-	208	عدة وقطع غيار
1,036	1,751	مصاريف صيانة الكهرباء والمصد
528	953	مصاريف طفايات حريق ومضخات
3,294	2,220	نقل نقليات
9,574	6,020	مصاريف اخرى
37	509	مصاريف نضح
191,046	215,646	المجموع

14- المصاريف الادارية والعمومية

يتكون هذا البند مما يلي:

2020	2021	ايضاح	البيانات
دينار اردني	دينار اردني	Notes	
126,236	139,309		الرواتب والادارية
7,933	12,532		تعويض ترك الخدمة
(748)	855		مصاريف اجازات
181	219		مصاريف التأمين
7,190	4,581		مصاريف الرسوم والرخص
2,973	2,466		مصاريف الضيافة
7,411	7,785		مصاريف السفر والتنقلات
3,337	3,039		مصاريف القرطاسية
4,223	3,140		مصاريف التبرعات
5,921	7,111		مصاريف برق وبريد وهاتف
-	4,789		عمولات وفوائد بنكية
2,641	1,971		مصاريف نظافة
1,462	1,042		مصاريف عامة
3,000	3,000		اتعاب مهنية واستشارات
4,660	4,447		مصاريف الصيانة
3,212	5,762		مصاريف محاماة ورسوم محاكم
3,500	3,500		بذل تنقلات مجلس الادارة
7,000	7,000		مكافأة مجلس الادارة
3,434	4,603		رسوم ادراج اسمهم في سوق فلسطين
15,800	15,465		استهلاك الموجودات الثابتة
1,204	7,766		مصاريف صيانة المباني
210,570	240,382		المجموع

15- المصاريف التسويقية والبيعية

يتكون هذا البند مما يلي:

2020	2021	ايضاح	البيانات
دينار اردني	دينار اردني	Notes	
106,826	113,558		رواتب رجال البيع
3,400	10,107		تعويض ترك الخدمة
(321)	690		اجازات مستحقة (مدفوعه)
2,355	3,689		مصاريف المعارض
44,597	44,876		مصاريف الدعاية
5,247	9,335		مصاريف التسويق ندوات وسفريات
23,956	22,241		مصاريف نقل مبيعات
6			مصاريف تحميل وتنزيل
372	203		مصاريف عينات
124	816		مصاريف مخالقات سير
59,125	76,596		مصاريف محروقات
40,234	35,782		مصاريف صيانة السيارات
392	4,444		مصاريف اصباغ
8,465	9,738		مصاريف تأمين السيارات
2,241	3,471		مصاريف ترخيص السيارات
12,074	25,488		مصاريف بيعية
10,314	16,945		استهلاك الموجودات الثابتة
6,417	6,861		اجازات
325,824	384,840		المجموع

16- ضريبة الدخل

بتاريخ 12 ايار 2019 قررت الهيئة العامة الفلسطينية لتشجيع الاستثمار منح الشركة شهادة تأكيد استثمار ضمن نظام حزمة الحوافز في مجال استخدام تقنيات الطاقة المتجددة (صافي القياس) وعلية حصلت الشركة على ميزة دفع ضريبة دخل بمعدل اسمي قدره 50 % من الضريبة المستحقة حتى 31 كانون اول 2021 .

17- البيانات المالية للسنة المنتهية في 31 كانون الاول 2021

وافق مجلس ادارة الشركة على البيانات المالية للسنة المالية المنتهية في 31 كانون الاول 2021 بتاريخ 10 شباط 2022 هذا وسيتم عرض البيانات المالية على الهيئة العامة في اجتماعها السنوي وذلك للحصول على موافقة الهيئة العامة على هذه البيانات .

18- توزيع الارباح

أقرت الهيئة العامة للشركة في اجتماعها المنعقد بتاريخ 22 آذار 2021 , 9 آذار 2020 توزيع ارباح بواقع 4- ,4 دينار للسهم الواحد عن بياناتها المالية لسنة 2019, 2020 على التوالي .
فيما يتعلق بالسنة الحالية فإن مجلس الادارة يقترح توزيع ارباح بواقع 7. دينار للسهم الواحد , حيث سيتم دفعها خلال عام 2022 بعد اقرارها من قبل المساهمين في اجتماع الجمعية العمومية السنوي العادي وبالتالي لم يتم ادراج هذا المبلغ ضمن الالتزامات في البيانات المالية .

19- ادارة المخاطر

مخاطر الائتمان:

تعمل الشركة بشكل مستمر على متابعة تحصيل ارصدة الذمم المدينة . تواجه الشركة خطر التركيز في الائتمان , حيث ان 50% من الذمم المدينة مستحقة من ستون عميل فقط .

مخاطر السيولة: تحدد الشركة من مخاطر السيولة من خلال التأكد من توفر التسهيلات البنكية و خطة التحصيل المستمر للمبيعات, حيث ان الشركة تعمل على تحصيل ذمم المبيعات خلال 90 - 120 يوم من تاريخ عملية البيع .

مخاطر التغير في اسعار العملات الاجنبية:

فيما يلي جدول يوضح اثر التغير الممكن المعقول في سعر صرف الشيكال الاسرائيلي مقابل العملات الاجنبية على قائمة الدخل ، مع بقاء جميع المتغيرات الاخرى المؤثرة ثابتة . ان الزيادة المتوقع في اسعار المبينة ادناه، لا يوجد له اثر على حقوق الملكية عند اعداد القوائم المالية بعملة الشيكال الاسرائيلي . صرف العملات الاجنبية مساوي ومعاكس لاثر الزيادة .

التغير في سعر صرف الدينار مقابل الشيكال الاسرائيلي	الاثر على قائمة الدخل دينار اردني
2021 5+%	(58,984)
2020 5+%	(42,018)

20- ادارة راس المال

ان الهدف الرئيسي من ادارة راس مال الشركة هو الحفاظ على نسبة راس المال ملائمة بشكل يدعم نشاط الشركة ويعظم حقوق الملكية. تقوم الشركة بادارة هيكلية راس المال واجراء التعديلات اللازمة عليها في ضوء تغيرات ظروف العمل ، هذا ولم تقم الشركة باية تعديلات على الاهداف والسياسات والاجراءات المتعلقة بهيكلية راس المال خلال السنة الحالية والسنة السابقة، ان البنود المتضمنة في هيكلية راس المال تتمثل في راس المال المدفوع والاحتياطيات الاخرى والارباح المدورة والبالغ مجموعها 5,713,650 دينار اردني كما في 31 كانون الاول 2021 مقابل 5,129,530 دينار اردني كما في 31 كانون الاول 2020 .

21- تركيز المخاطر في المنطقة الجغرافية

تمارس الشركة كافة انشطتها في فلسطين . ان عدم استقرار الوضع السياسي والاقتصادي في المنطقة يزيد من خطر ممارسة الشركة لانشطتها وقد يؤثر سلبا على ادائها .

22- ارقام مقارنة

تم اعادة تبويب بعض ارصدة القوائم المالية كما في 31 كانون اول 2020 ، لتتناسب مع عرض ارصدة القوائم المالية كما في 31 كانون اول 2021 ان هذه التبويبات لا تؤثر على ارباح السنوات السابقة او حقوق الملكية .

